

DIÁRIO OFICIAL

PREFEITURA MUNICIPAL DE ANGUERA - BA

TERÇA-FEIRA – 28 DE MAIO DE 2024 - ANO IV – EDIÇÃO Nº 90

Edição eletrônica disponível no site www.pmanguera.transparenciaoficialba.com.br e garantido sua autenticidade por certificado digital ICP-BRASIL

PREFEITURA MUNICIPAL DE ANGUERA PUBLICA:

- RELATÓRIO RESUMIDO DA EXECUÇÃO ORÇAMENTÁRIA (2º BIMESTRE)/2024.

**IMPrensa OFICIAL
UMA GESTÃO LEGAL
E TRANSPARENTE**

- Gestor(a): Mauro Selmo Oliveira Vieira
- Praça Arthur Vieira, S/N, Centro, Anguera - Ba
- Tel: (75) 3239-6500

dição eletrônica disponível no site www.pmanguera.transparenciaoficialba.com.br e garantido sua autenticidade por certificado digital ICP-BRASIL

PREFEITURA MUNICIPAL DE ANGUERA
RELATÓRIO RESUMIDO DA EXECUÇÃO ORÇAMENTÁRIA
BALANÇO ORÇAMENTÁRIO
ORÇAMENTOS FISCAL E DA SEGURIDADE SOCIAL
JANEIRO A ABRIL 2024 / BIMESTRE MARÇO - ABRIL

RREO - ANEXO 1 (LRF, Art 52, inciso I, alíneas "a" e "b" do inciso II e § 1º)

R\$ (1,00)

RECEITAS	PREVISÃO INICIAL	PREVISÃO ATUALIZADA (a)	RECEITAS REALIZADAS				SALDO (a-c)
			No Bimestre (b)	% (b/a)	Até o Bim (c)	% (c/a)	
RECEITAS (EXCETO INTRA-ORÇAMENTÁRIAS)(I)	82.552.441,59	82.552.441,59	10.866.907,03	13,16	23.067.307,29	27,94	59.485.134,30
Receitas Correntes	58.466.492,00	58.466.492,00	10.175.647,43	17,40	22.306.111,59	38,15	36.160.380,41
Impostos, Taxas e Contribuições de Melhoria	3.273.200,00	3.273.200,00	627.924,29	19,18	1.174.954,55	35,90	2.098.245,45
Impostos	2.017.300,00	2.017.300,00	378.875,92	18,78	701.472,30	34,77	1.315.827,70
Taxas	447.900,00	447.900,00	93.807,83	20,94	164.119,00	36,64	283.781,00
Contribuição de Melhoria	808.000,00	808.000,00	155.240,54	19,21	309.363,25	38,29	498.636,75
Receita Patrimonial	461.300,00	461.300,00	94.807,76	20,55	180.865,43	39,21	280.434,57
Exploração do Patrimônio Imobiliário do Estado	1.000,00	1.000,00	0,00	0,00	0,00	0,00	1.000,00
Valores Mobiliários	460.300,00	460.300,00	94.807,76	20,60	180.865,43	39,29	279.434,57
Receita de Serviços	2.000,00	2.000,00	0,00	0,00	0,00	0,00	2.000,00
Serviços Administrativos e Comerciais Gerais	1.000,00	1.000,00	0,00	0,00	0,00	0,00	1.000,00
Outros Serviços	1.000,00	1.000,00	0,00	0,00	0,00	0,00	1.000,00
Transferências Correntes	54.724.992,00	54.724.992,00	9.452.837,41	17,27	20.950.213,64	38,28	33.774.778,36
Transferências da União e de suas Entidades	37.201.152,00	37.201.152,00	6.649.325,81	17,87	15.036.707,27	40,42	22.164.444,73
Transferências dos Estados e do Distrito Federal e de st	3.417.140,00	3.417.140,00	616.092,53	18,03	1.111.334,77	32,52	2.305.805,23
Transferências de Outras Instituições Públicas	14.106.700,00	14.106.700,00	2.187.419,07	15,51	4.802.171,60	34,04	9.304.528,40
Outras Receitas Correntes	5.000,00	5.000,00	77,97	1,56	77,97	1,56	4.922,03
Multas Administrativas, Contratuais e Judiciais	1.000,00	1.000,00	0,00	0,00	0,00	0,00	1.000,00
Indenizações, Restituições e Ressarcimentos	3.000,00	3.000,00	77,97	2,60	77,97	2,60	2.922,03
Demais Receitas Correntes	1.000,00	1.000,00	0,00	0,00	0,00	0,00	1.000,00
Receitas de Capital	24.085.949,59	24.085.949,59	691.259,60	2,87	761.195,70	3,16	23.324.753,89
Operações de Crédito	5.125.000,00	5.125.000,00	0,00	0,00	69.936,10	1,36	5.055.063,90
Operações de Crédito - Mercado Interno	5.125.000,00	5.125.000,00	0,00	0,00	69.936,10	1,36	5.055.063,90
Alienação de Bens	1.000,00	1.000,00	0,00	0,00	0,00	0,00	1.000,00
Alienação de Bens Imóveis	1.000,00	1.000,00	0,00	0,00	0,00	0,00	1.000,00
Transferências de Capital	18.959.949,59	18.959.949,59	691.259,60	3,65	691.259,60	3,65	18.268.689,99
Transferências da União e de suas Entidades	16.575.664,80	16.575.664,80	691.259,60	4,17	691.259,60	4,17	15.884.405,20
Transferências dos Estados e do Distrito Federal e de st	2.384.284,79	2.384.284,79	0,00	0,00	0,00	0,00	2.384.284,79
SUB TOTAL DAS RECEITAS (III) (I + II)	82.552.441,59	82.552.441,59	10.866.907,03	13,16	23.067.307,29	27,94	59.485.134,30
OPERAÇÃO DE CRÉDITO / REFINANCIAMENTO (IV)	0,00	0,00	0,00	0,00	0,00	0,00	0,00
Operação de Créditos Internas	0,00	0,00	0,00	0,00	0,00	0,00	0,00
Mobiliária	0,00	0,00	0,00	0,00	0,00	0,00	0,00
Contratual	0,00	0,00	0,00	0,00	0,00	0,00	0,00
Operação de Créditos Externas	0,00	0,00	0,00	0,00	0,00	0,00	0,00
Mobiliária	0,00	0,00	0,00	0,00	0,00	0,00	0,00
Contratual	0,00	0,00	0,00	0,00	0,00	0,00	0,00
TOTAL DAS RECEITAS (V) = (III + IV)	82.552.441,59	82.552.441,59	10.866.907,03	13,16	23.067.307,29	27,94	59.485.134,30
DÉFICIT (VI)	-	-	-	-	0,00	-	-
TOTAL COM DÉFICIT (VII) = (V + VI)	82.552.441,59	82.552.441,59	10.866.907,03	13,16	23.067.307,29	27,94	59.485.134,30
SALDOS DE EXERCÍCIOS ANTERIORES	-	-	-	-	-	-	-
Recursos Arrecadados em Exercícios Anteriores - RPPS	-	-	-	-	-	-	-
Superávit Financeiro Utilizado para Créditos Adicionais	-	-	-	-	-	-	-

dição eletrônica disponível no site www.pmanguera.transparenciaoficialba.com.br e garantido sua autenticidade por certificado digital ICP-BRASIL

PREFEITURA MUNICIPAL DE ANGUERA
RELATÓRIO RESUMIDO DA EXECUÇÃO ORÇAMENTÁRIA
BALANÇO ORÇAMENTÁRIO
ORÇAMENTOS FISCAL E DA SEGURIDADE SOCIAL
JANEIRO A ABRIL 2024 / BIMESTRE MARÇO - ABRIL

DESPESAS	DOTAÇÃO INICIAL (d)	DOTAÇÃO ATUALIZADA (e)	DESPESAS EMPENHADAS		SALDO (g) = (e-f)	DESPESAS LIQUIDADAS		SALDO (i) = (e-h)	DESPESAS PAGAS ATÉ O BIMESTRE (j)	INSCRITAS EM RESTOS A PAGAR NÃO PROCESSADOS* (k)
			No Bimestre	Até o Bimestre (f)		No Bimestre	Até Bimestre (h)			
DESPESAS (EXCETO INTRA-ORÇAMENTÁRIAS) (VIII)	82.552.441,59	82.552.441,59	9.209.388,44	41.628.705,65	40.923.735,94	12.279.668,66	20.775.896,32	61.776.545,27	20.317.583,89	0,00
DESPESAS CORRENTES	53.241.992,00	52.570.992,00	8.102.470,59	34.266.586,85	18.304.405,15	10.327.485,26	16.816.307,19	35.754.684,81	16.599.675,88	0,00
DESPESAS DE PESSOAL E ENCARGOS	31.967.431,00	30.866.731,00	2.773.810,79	22.340.141,86	8.526.589,14	5.378.083,00	9.164.911,89	21.701.819,11	9.164.911,89	0,00
JUROS E ENCARGOS DA DÍVIDA	3.000,00	236.000,00	92.920,00	183.920,00	52.080,00	72.191,69	121.445,95	114.554,05	121.445,95	0,00
OUTRAS DESPESAS CORRENTES	21.271.561,00	21.468.261,00	5.235.739,80	11.742.524,99	9.725.736,01	4.877.210,57	7.529.949,35	13.938.311,65	7.313.318,04	0,00
DESPESAS DE CAPITAL	29.110.449,59	29.781.449,59	1.106.917,85	7.362.118,80	22.419.330,79	1.952.183,40	3.959.589,13	25.821.860,46	3.717.908,01	0,00
INVESTIMENTOS	27.810.449,59	28.481.449,59	876.917,85	6.062.118,80	22.419.330,79	1.503.456,04	2.845.126,60	25.636.320,99	2.603.447,48	0,00
INVERSÕES FINANCEIRAS	0,00	0,00	0,00	0,00	0,00	0,00	0,00	0,00	0,00	0,00
AMORTIZAÇÃO DA DÍVIDA	1.300.000,00	1.300.000,00	230.000,00	1.300.000,00	0,00	448.727,36	1.114.460,53	185.539,47	1.114.460,53	0,00
RESERVA DE CONTINGÊNCIA	200.000,00	200.000,00	0,00	0,00	200.000,00	0,00	0,00	200.000,00	0,00	0,00
DESPESAS (INTRA-ORÇAMENTÁRIAS) (IX)	0,00	0,00	0,00	0,00	0,00	0,00	0,00	0,00	0,00	0,00
SUB TOTAL DAS DESPESAS (X) (VIII + IX)	82.552.441,59	82.552.441,59	9.209.388,44	41.628.705,65	40.923.735,94	12.279.668,66	20.775.896,32	61.776.545,27	20.317.583,89	0,00
AMORTIZAÇÃO DA DÍVIDA / REFINANCIAMENT	0,00	0,00	0,00	0,00	0,00	0,00	0,00	0,00	0,00	0,00
Amortização da Dívida Interna	0,00	0,00	0,00	0,00	0,00	0,00	0,00	0,00	0,00	0,00
Dívida Mobiliária	0,00	0,00	0,00	0,00	0,00	0,00	0,00	0,00	0,00	0,00
Outras Dívidas	0,00	0,00	0,00	0,00	0,00	0,00	0,00	0,00	0,00	0,00
Amortização da Dívida Externa	0,00	0,00	0,00	0,00	0,00	0,00	0,00	0,00	0,00	0,00
Dívida Mobiliária	0,00	0,00	0,00	0,00	0,00	0,00	0,00	0,00	0,00	0,00
Outras Dívidas	0,00	0,00	0,00	0,00	0,00	0,00	0,00	0,00	0,00	0,00
TOTAL DAS DESPESAS (XII) = (X + XI)	82.552.441,59	82.552.441,59	9.209.388,44	41.628.705,65	40.923.735,94	12.279.668,66	20.775.896,32	61.776.545,27	20.317.583,89	0,00
SUPERÁVIT (XIII)	-	-	-	-	-	-	2.291.410,97	-	-	-
TOTAL COM SUPERÁVIT (XIV) = (XII + XIII)	82.552.441,59	82.552.441,59	9.209.388,44	41.628.705,65	-	12.279.668,66	23.067.307,29	-	20.317.583,89	0,00
RESERVA DO RPPS	-	-	-	-	-	-	-	-	-	-

FONTE: Sistema de Contabilidade Pública, Unidade Responsável: PREFEITURA MUNICIPAL DE ANGUERA

MAURO SELMO OLIVEIRA VIEIRA
Prefeito Municipal
CPF 705.425.895-91

ELMO OLIVEIRA VIEIRA
Secretário de Finanças
CPF 423.419.225-20

SUELI SENA SILVA
Contadora
CRC BA 043281/0-6

dição eletrônica disponível no site www.pmanguera.transparenciaoficialba.com.br e garantido sua autenticidade por certificado digital ICP-BRASIL

PREFEITURA MUNICIPAL DE ANGUERA
RELATÓRIO RESUMIDO DA EXECUÇÃO ORÇAMENTÁRIA
DEMONSTRATIVO DA EXECUÇÃO DAS DESPESAS POR FUNÇÃO/SUBFUNÇÃO
ORÇAMENTOS FISCAL E DA SEGURIDADE SOCIAL
JANEIRO A ABRIL 2024 / BIMESTRE MARÇO - ABRIL

RREO - Anexo 2 (LRF, Art 52, Inciso II, Alínea "c")

R\$ 1,00

FUNÇÃO / SUBFUNÇÃO	DOTAÇÃO INICIAL	DOTAÇÃO ATUALIZADA (a)	Despesas Empenhadas			SALDO (c) = (a - b)	Despesas Liquidadas			SALDO (e) = (a - d)	INSCRITAS EM RESTOS A PAGAR NÃO PROCESSADOS (f)
			No Bimestre	Até o Bimestre (b)	% (b/total b)		No Bimestre	Até Bimestre (d)	% (d/total d)		
DESPESAS (EXCETO INTRA-ORÇAMENTÁRIAS) (I)	82.552.441,59	82.552.441,59	9.209.388,44	41.628.705,65	100,00 %	40.923.735,94	12.279.668,66	20.775.896,32	100,00 %	61.776.545,27	0,00
LEGISLATIVA	1.850.000,00	1.850.000,00	201.800,00	990.047,50	2,38 %	859.952,50	330.615,43	605.936,73	2,92 %	1.244.063,27	0,00
Ação Legislativa	1.850.000,00	1.850.000,00	201.800,00	990.047,50	2,38 %	859.952,50	330.615,43	605.936,73	2,92 %	1.244.063,27	0,00
ADMINISTRAÇÃO	5.088.800,00	4.228.700,00	298.590,58	3.210.702,04	7,71 %	1.017.997,96	727.287,98	1.417.079,52	6,82 %	2.811.620,48	0,00
DEFESA DO INTERESSE PÚBLICO NO PROCE	173.000,00	145.000,00	150,00	139.450,00	0,34 %	5.550,00	24.374,00	48.898,00	0,24 %	96.102,00	0,00
Administração Geral	3.597.200,00	3.199.100,00	246.890,58	2.699.435,29	6,48 %	499.664,71	638.623,25	1.236.512,06	5,95 %	1.962.587,94	0,00
Administração Financeira	1.018.600,00	674.600,00	150,00	258.150,00	0,62 %	416.450,00	46.616,48	87.309,46	0,42 %	587.290,54	0,00
COMUNICACAO SOCIAL	300.000,00	210.000,00	51.400,00	113.666,75	0,27 %	96.333,25	17.674,25	44.360,00	0,21 %	165.640,00	0,00
ASSISTÊNCIA SOCIAL	1.622.700,00	1.863.300,00	312.910,86	1.143.761,92	2,75 %	719.538,08	419.080,24	705.959,62	3,40 %	1.157.340,38	0,00
Administração Geral	453.000,00	479.100,00	30.577,16	299.481,83	0,72 %	179.618,17	81.154,30	141.335,37	0,68 %	337.764,63	0,00
Assistência ao Idoso	63.000,00	34.000,00	15.000,00	25.000,00	0,06 %	9.000,00	12.815,74	16.517,74	0,08 %	17.482,26	0,00
Assistência a Criança e ao Adolescente	425.900,00	332.850,00	14.756,38	223.756,38	0,54 %	109.093,62	50.032,66	96.674,71	0,47 %	236.175,29	0,00
Assistência Comunitária	680.800,00	1.017.350,00	252.577,32	595.523,71	1,43 %	421.826,29	275.077,54	451.431,80	2,17 %	565.918,20	0,00
SAÚDE	14.616.976,00	14.860.076,00	1.328.718,07	7.325.620,82	17,60 %	7.534.455,18	2.487.893,42	4.513.195,43	21,72 %	10.346.880,57	0,00
Administração Geral	1.615.529,00	1.645.529,00	99.831,80	1.068.061,77	2,57 %	577.467,23	222.222,07	453.104,43	2,18 %	1.192.424,57	0,00
Atenção Básica	7.791.765,00	7.851.765,00	925.022,95	4.121.113,56	9,90 %	3.730.651,44	1.623.863,55	2.848.867,21	13,71 %	5.002.897,79	0,00
ASSISTÊNCIA HOSPITALAR E AMBULATORIAL	4.475.982,00	4.598.082,00	244.063,32	1.889.945,49	4,54 %	2.708.136,51	522.087,00	1.047.009,19	5,04 %	3.551.072,81	0,00
SUPORTE PROFILÁTICO E TERAPEUTICO	80.000,00	80.000,00	22.000,00	57.000,00	0,14 %	23.000,00	45.010,80	52.140,20	0,25 %	27.859,80	0,00
Vigilância Epidemiológica	653.700,00	684.700,00	37.800,00	189.500,00	0,46 %	495.200,00	74.710,00	112.074,40	0,54 %	572.625,60	0,00
EDUCAÇÃO	36.482.529,79	36.619.229,79	3.982.094,84	17.685.578,42	42,48 %	18.933.651,37	5.449.343,66	8.254.241,13	39,73 %	28.364.988,66	0,00
Administração Geral	1.753.000,00	1.617.700,00	28.966,64	1.255.017,06	3,01 %	362.682,94	283.249,26	617.316,90	2,97 %	1.000.383,10	0,00
Alimentação e Nutrição	252.080,00	302.080,00	30.000,00	145.000,00	0,35 %	157.080,00	134.584,82	134.584,82	0,65 %	167.495,18	0,00
Ensino Fundamental	23.356.012,00	23.021.012,00	2.316.789,56	12.490.222,72	30,00 %	10.530.789,28	3.381.314,54	5.235.038,31	25,20 %	17.785.973,69	0,00
Educação Infantil	7.867.284,79	8.076.284,79	537.223,95	1.601.223,95	3,85 %	6.475.060,84	625.196,19	846.197,18	4,07 %	7.230.087,61	0,00
Educação de Jovens e Adultos	838.400,00	1.228.400,00	390.000,00	1.070.000,00	2,57 %	158.400,00	407.405,89	580.013,35	2,79 %	648.386,65	0,00
Educação Especial	281.600,00	281.600,00	39.000,00	224.000,00	0,54 %	57.600,00	54.069,45	92.050,95	0,44 %	189.549,05	0,00
Educação Básica	2.134.153,00	2.092.153,00	640.114,69	900.114,69	2,16 %	1.192.038,31	563.523,51	749.039,62	3,61 %	1.343.113,38	0,00
CULTURA	2.287.941,00	2.287.941,00	1.430.000,00	1.594.250,00	3,83 %	693.691,00	521.480,00	685.730,00	3,30 %	1.602.211,00	0,00
Difusão Cultural	2.287.941,00	2.287.941,00	1.430.000,00	1.594.250,00	3,83 %	693.691,00	521.480,00	685.730,00	3,30 %	1.602.211,00	0,00
URBANISMO	13.654.802,80	13.361.302,80	1.028.239,39	3.737.207,46	8,98 %	9.624.095,34	1.405.092,81	2.101.448,14	10,11 %	11.259.854,66	0,00
Infra-estrutura Urbana	5.972.191,80	5.632.691,80	38.459,87	638.459,87	1,53 %	4.994.231,93	320.012,09	450.768,87	2,17 %	5.181.922,93	0,00
Serviços Urbanos	7.682.611,00	7.728.611,00	989.779,52	3.098.747,59	7,44 %	4.629.863,41	1.085.080,72	1.650.679,27	7,95 %	6.077.931,73	0,00
HABITAÇÃO	42.000,00	42.000,00	0,00	0,00	0,00 %	42.000,00	0,00	0,00	0,00 %	42.000,00	0,00
habitação Urbana	42.000,00	42.000,00	0,00	0,00	0,00 %	42.000,00	0,00	0,00	0,00 %	42.000,00	0,00
SANEAMENTO	232.500,00	46.500,00	0,00	0,00	0,00 %	46.500,00	0,00	0,00	0,00 %	46.500,00	0,00

dição eletrônica disponível no site www.pmanguera.transparenciaoficialba.com.br e garantido sua autenticidade por certificado digital ICP-BRASIL

PREFEITURA MUNICIPAL DE ANGUERA
RELATÓRIO RESUMIDO DA EXECUÇÃO ORÇAMENTÁRIA
DEMONSTRATIVO DA EXECUÇÃO DAS DESPESAS POR FUNÇÃO/SUBFUNÇÃO
ORÇAMENTOS FISCAL E DA SEGURIDADE SOCIAL
JANEIRO A ABRIL DE 2024 / BIMESTRE MARÇO - ABRIL

RREO - Anexo 2 (LRF, Art 52, Inciso II, Alínea "c")

R\$ 1,00

FUNÇÃO/ SUBFUNÇÃO	DOTAÇÃO INICIAL	DOTAÇÃO ATUALIZADA (a)	Despesas Empenhadas			SALDO (c) = (a - b)	Despesas Liquidadas			SALDO (e) = (a - d)	INSCRITAS EM RESTOS A PAGAR NÃO PROCESSADOS (f)
			No Bimestre	Até o Bimestre (b)	% (b/total b)		No Bimestre	Até Bimestre (d)	% (d/total d)		
SANEAMENTO BASICO URBANO	232.500,00	46.500,00	0,00	0,00	0,00 %	46.500,00	0,00	0,00	0,00 %	46.500,00	0,00
GESTÃO AMBIENTAL	110.200,00	110.200,00	0,00	74.000,00	0,18 %	36.200,00	16.454,00	33.393,00	0,16 %	76.807,00	0,00
Preservação e Conservação Ambiental	110.200,00	110.200,00	0,00	74.000,00	0,18 %	36.200,00	16.454,00	33.393,00	0,16 %	76.807,00	0,00
AGRICULTURA	3.703.800,00	3.553.800,00	300,00	3.148.817,62	7,56 %	404.982,38	63.415,79	124.221,38	0,60 %	3.429.578,62	0,00
Administração Geral	677.800,00	677.800,00	300,00	299.506,00	0,72 %	378.294,00	63.415,79	124.221,38	0,60 %	553.578,62	0,00
Extensão Rural	3.026.000,00	2.876.000,00	0,00	2.849.311,62	6,84 %	26.688,38	0,00	0,00	0,00 %	2.876.000,00	0,00
INDÚSTRIA	305.000,00	305.000,00	255.004,70	255.004,70	0,61 %	49.995,30	229.201,05	229.201,05	1,10 %	75.798,95	0,00
Propriedade Industrial	305.000,00	305.000,00	255.004,70	255.004,70	0,61 %	49.995,30	229.201,05	229.201,05	1,10 %	75.798,95	0,00
DESPORTO E LAZER	767.000,00	1.403.000,00	41.610,00	767.950,17	1,84 %	635.049,83	31.474,04	690.466,21	3,32 %	712.533,79	0,00
Administração Geral	288.600,00	288.600,00	41.610,00	107.610,00	0,26 %	180.990,00	31.474,04	40.474,04	0,19 %	248.125,96	0,00
Desporto Comunitário	298.400,00	298.400,00	0,00	25.000,00	0,06 %	273.400,00	0,00	14.652,00	0,07 %	283.748,00	0,00
Lazer	180.000,00	816.000,00	0,00	635.340,17	1,53 %	180.659,83	0,00	635.340,17	3,06 %	180.659,83	0,00
ENCARGOS ESPECIAIS	1.588.192,00	1.821.392,00	330.120,00	1.695.765,00	4,07 %	125.627,00	598.330,24	1.415.024,11	6,81 %	406.367,89	0,00
SERVICO DA DIVIDA INTERNA	1.310.000,00	1.543.000,00	329.920,00	1.490.920,00	3,58 %	52.080,00	521.400,13	1.236.387,56	5,95 %	306.612,44	0,00
Outros Encargos Especiais	278.192,00	278.392,00	200,00	204.845,00	0,49 %	73.547,00	76.930,11	178.636,55	0,86 %	99.755,45	0,00
RESERVA DE CONTINGÊNCIA	200.000,00	200.000,00	0,00	0,00	0,00 %	200.000,00	0,00	0,00	0,00 %	200.000,00	0,00
RESERVA DE CONTINGÊNCIA	200.000,00	200.000,00	0,00	0,00	0,00 %	200.000,00	0,00	0,00	0,00 %	200.000,00	0,00
DESPESAS INTRA-ORÇAMENTÁRIAS (II)	0,00	0,00	0,00	0,00	0,00 %	0,00	0,00	0,00	0,00 %	0,00	0,00
TOTAL (III) = (I + II)	82.552.441,59	82.552.441,59	9.209.388,44	41.628.705,65	100,00 %	40.923.735,94	12.279.668,66	20.775.896,32	100,00 %	61.776.545,27	0,00

FONTE: Sistema de Contabilidade Pública, Unidade Responsável: PREFEITURA MUNICIPAL DE ANGUERA

MAURO SELMO OLIVEIRA VIEIRA
Prefeito Municipal
CPF 705.425.895-91

ELMO OLIVEIRA VIEIRA
Secretário de Finanças
CPF 423.419.225-20

SUELI SENA SILVA
Contadora
CRC BA 043281/0-6

dição eletrônica disponível no site www.pmanguera.transparenciaoficialba.com.br e garantido sua autenticidade por certificado digital ICP-BRASIL



Relatório Resumido de Execução Orçamentária
Prefeitura Municipal de Anguera - BA (Poder Executivo)
Orçamentos Fiscal e da Seguridade Social
CNPJ:
Exercício: 2024
Período de referência: 2º bimestre

Sistema de Informações Contábeis e Fiscais do Setor Público Brasileiro

RREO-Anexo 03 | Tabela 3.2 - Demonstrativo da Receita Corrente Líquida - Municípios

	Evolução da Receita Corrente Líquida													
	Evolução da Receita Realizada nos Últimos 12 Meses													
	<M11>	<M10>	<M9>	<M8>	<M7>	<M6>	<M5>	<M4>	<M3>	<M2>	<M1>	<M12>	PERÍODO ATUALIZADO 2024	
Específico													TOTAL (ÚLTIMOS 12 MESES)	
RECEITAS CORRENTES (I)	4.083.486,73	3.671.298,64	4.050.037,73	3.834.483,97	4.146.888,15	4.003.274,59	5.033.350,45	5.033.350,45	6.638.854,02	6.638.854,02	5.033.350,45	5.033.350,45	60.882.311,15	64.078.892,20
Impostos, Taxas e Contribuições de Melhoria	295.148,96	244.391,46	135.897,19	213.741,59	191.509,90	252.867,26	144.840,31	333.882,56	333.882,56	289.526,03	277.554,23	356.767,53	271.161,76	2.824.851,95
IPRU	1.780,84	5.268,90	14.397,19	7.854,22	4.549,84	1.024,60	351,69	2.868,35	6.264,24	1.501,19	813,69	1.159,21	4.169,48	34.260,00
ISS	148.954,95	198.891,53	79.610,00	151.419,82	126.666,61	118.776,52	67.667,70	225.901,81	89.589,08	133.519,57	152.736,75	86.600,37	1.587.236,71	1.424.260,00
ITRBI			10.500,00	12.050,00		4.974,52	2.905,50	2.100,00	1.500,00				3.900,00	2.300,00
ITRPF	55.640,26	18.103,30	21.500,00	35.109,87	37.054,09	121.486,01	46.367,26	48.637,89	53.381,19	38.273,11	65.518,33	66.637,30	665.891,78	543.200,00
Outras Impostos, Taxas e Contribuições de Melhoria	79.271,17	31.333,73	15.888,21	7.627,67	24.279,40	7.407,05	7.018,44	6.052,03	12.719,52	102.642,36	111.254,61	111.254,61	643.996,13	1.255.500,00
Contribuições	42.896,17	17.610,36	16.566,36	7.348,46	13.286,40	6.535,79	4.679,97	1.902,70	5.200,00	48.214,37	48.214,37	48.214,37	48.214,37	417.454,34
Contribuição de Melhoria	30.788,05	12.751,42	12.315,36	6.124,37	11.146,19	5.809,93	4.248,04	2.227,20	5.800,00	36.457,88	36.457,88	36.457,88	36.457,88	319.564,24
Contribuição de Aluguel Imobiliário	12.108,12	4.858,94	4.250,99	1.224,09	2.140,21	725,76	197,66	78,50	200,00	11.756,49	11.756,49	11.756,49	11.756,49	107.889,90
Outras Receitas Patrimoniais	33.429,66	23.493,39	24.952,78	19.158,13	18.769,08	19.846,22	17.712,47	26.741,20	46.214,37	45.843,30	46.756,50	46.051,28	292.348,26	466.200,00
Receita Agropecuária													0,00	1.000,00
Receita Industrial														
Receita de Serviços														
Transferências Correntes	3.758.428,24	3.365.413,99	4.720.096,79	3.330.624,30	3.862.112,19	3.864.256,30	5.033.350,45	5.033.350,45	6.638.854,02	6.638.854,02	5.033.350,45	5.033.350,45	57.194.180,99	60.337.492,20
Cota-Parte do FPM	1.859.893,99	1.737.250,45	2.137.872,56	1.473.145,71	1.591.722,78	1.394.743,91	1.890.830,84	2.873.820,44	1.996.562,32	2.709.506,97	1.888.966,95	1.771.479,37	22.950.406,09	27.566.000,00
Cota-Parte do ICMS	297.839,37	214.199,00	246.170,29	296.457,61	338.136,01	291.658,00	218.543,17	384.788,37	287.786,73	241.798,01	253.313,36	331.820,74	3.332.857,95	2.884.000,00
Cota-Parte do IPVA	17.441,73	24.309,24	37.468,96	41.944,67	25.300,67	42.331,35	35.854,25	25.928,31	17.241,11	48.329,60	27.868,50	27.868,50	989.828,49	985.000,00
Cota-Parte do ITR	86,12	37,29			996,58	2.259,91	7,88				8,24	308,77	28,18	1.000,00
Transferências de LC nº 61/1989	1.198,98	1.491,82	1.355,37	1.205,41	1.583,32	1.746,85	1.481,16	1.539,09	1.539,09	1.465,00	38,273,11	1.953,83	18.465,01	18.000,00
Transferências do FUNDEC	1.132.294,13	1.029.079,44	1.012.775,03	1.093.984,74	1.028.577,65	1.070.219,89	1.176.759,96	1.296.141,59	3.185.582,09	2.435.937,01	2.183.277,05	19.097.463,53	19.886.500,00	
Outras Transferências Correntes	429.891,34	337.136,64	1.295.419,29	457.935,16	1.097.534,78	861.305,70	1.799.123,37	2.584.439,22	1.121.158,91	515.556,26	970.543,14	733.469,24	11.521.440,95	9.772.992,00
Outras Receitas Correntes	454.951,96	385.136,44	307.241,55	354.559,45	395.033,32	346.197,70	412.807,37	474.562,05	459.507,92	599.467,07	384.080,39	456.232,09	4.913.916,61	5.612.500,00
Contrib. do Saneamento Básico														
Contrib. do Saneamento para o Meio Ambiente														
Contrib. do Saneamento para a Defesa do Meio Ambiente														
Dedução de Receita para Fomento do ENCEB														
RECEITA CORRENTE LÍQUIDA (III) = (I) - (II)	434.851,96	395.139,44	307.241,55	354.559,45	395.033,32	346.197,70	412.807,37	474.562,05	459.507,92	599.467,07	384.080,39	456.232,09	4.913.916,61	5.612.500,00
RECEITA CORRENTE LÍQUIDA (III) = (I) - (II)	3.048.504,77	3.226.122,29	3.850.791,18	3.290.184,52	3.812.045,88	3.617.076,89	4.650.309,89	6.520.902,87	6.456.059,52	5.074.405,64	5.005.651,24	5.130.996,19	55.979.304,84	59.466.492,20
RECEITA CORRENTE LÍQUIDA AJUSTADA PARA CÁLCULO DOS LIMITES DE EMPENHAMENTO (VI) = (III) - (IV)														
RECEITA CORRENTE LÍQUIDA AJUSTADA PARA CÁLCULO DOS LIMITES DE EMPENHAMENTO (VI) = (III) - (IV)	3.048.504,77	3.226.122,29	3.850.791,18	3.290.184,52	3.812.045,88	3.617.076,89	4.650.309,89	6.520.902,87	6.456.059,52	5.074.405,64	5.005.651,24	5.130.996,19	54.509.501,54	59.466.492,20
(*) Transferências obrigatórias da União relativas às emendas de bancada (art. 166, § 16, da CF)														
(*) Transferências obrigatórias da União relativas às emendas de bancada (art. 166, § 16, da CF) (VII)														
(*) Transferências da União relativas a remuneração dos agentes comunitários de saúde e de combate às endemias (CF, art. 198, § 11) (VIII)														
(*) Outras Doações Contribucionais ou Legais (VIII)	71.290,00	73.920,00	73.920,00	71.290,00	73.920,00	73.920,00	73.920,00	109.400,00	99.350,00	104.400,00	90.350,00	90.350,00	1.042.560,00	965.000,00
(*) CORRENTE LÍQUIDA AJUSTADA PARA CÁLCULO DOS LIMITES DA DESPESA COM PESSOAL (IX) = (VI) - (V) - (VIII) - (VII) - (VII)	3.077.294,77	3.152.202,29	3.776.871,18	3.218.894,52	3.738.100,88	3.543.156,89	4.576.409,89	6.399.974,67	6.296.699,52	5.584.026,64	4.915.301,24	5.040.646,19	53.664.339,54	57.504.492,20

dição eletrônica disponível no site www.pmanguera.transparenciaoficialba.com.br e garantido sua autenticidade por certificado digital ICP-BRASIL

PREFEITURA MUNICIPAL DE ANGUERA
RELATÓRIO RESUMIDO DA EXECUÇÃO ORÇAMENTÁRIA
DEMONSTRATIVO DAS RECEITAS E DESPESAS PREVIDENCIÁRIAS E DAS RECEITAS E DESPESAS ASSOCIADAS ÀS PENSÕES E INATIVOS MILITARES
ORÇAMENTO DA SEGURIDADE SOCIAL
JANEIRO A ABRIL 2024 / BIMESTRE MARÇO - ABRIL

RREO - ANEXO 4 (LRF, Art 53, inciso II)

Em reais

REGIME PRÓPRIO DE PREVIDÊNCIA DOS SERVIDORES - RPPS					
FUNDO EM CAPITALIZAÇÃO (PLANO PREVIDENCIÁRIO)					
RECEITAS PREVIDENCIÁRIAS - RPPS (FUNDO EM CAPITALIZAÇÃO)	PREVISÃO ATUALIZADA (a)	RECEITAS REALIZADAS Até o Bimestre (b)			
RECEITAS CORRENTES (I)	0,00	0,00			
Receita de Contribuições dos Segurados	0,00	0,00			
Ativo	0,00	0,00			
Inativo	0,00	0,00			
Pensionista	0,00	0,00			
Receita de Contribuições Patronais	0,00	0,00			
Ativo	0,00	0,00			
Inativo	0,00	0,00			
Pensionista	0,00	0,00			
Receita Patrimonial	0,00	0,00			
Receitas Imobiliárias	0,00	0,00			
Receitas de Valores Mobiliários	0,00	0,00			
Outras Receitas Patrimoniais	0,00	0,00			
Receita de Serviços	0,00	0,00			
Outras Receitas Correntes	0,00	0,00			
Compensação Financeira entre os Regimes	0,00	0,00			
Aportes Periódicos para Amortização de Déficit Atuarial do RPPS (II)	0,00	0,00			
Demais Receitas Correntes	0,00	0,00			
RECEITAS DE CAPITAL (III)	0,00	0,00			
Alienação de Bens, Direitos e Ativos	0,00	0,00			
Amortização de Empréstimos	0,00	0,00			
Outras Receitas de Capital	0,00	0,00			
TOTAL DAS RECEITAS DO FUNDO EM CAPITALIZAÇÃO - (IV) = (I + III - II)	0,00	0,00			
DESPESAS PREVIDENCIÁRIAS - RPPS (FUNDO EM CAPITALIZAÇÃO)	DOTAÇÃO ATUALIZADA (c)	DESPESAS EMPENHADAS Até o Bimestre (d)	DESPESAS LIQUIDADAS Até o Bimestre (e)	DESPESAS PAGAS Até o Bimestre (f)	INSCRITAS EM RESTOS A PAGAR NÃO PROCESSADOS No Exercício (g)
Benefícios	0,00	0,00	0,00	0,00	0,00
Aposentadorias	0,00	0,00	0,00	0,00	0,00
Pensões por Morte	0,00	0,00	0,00	0,00	0,00
Outras Despesas Previdenciárias	0,00	0,00	0,00	0,00	0,00
Compensação Financeira entre os Regimes	0,00	0,00	0,00	0,00	0,00
Demais Despesas Previdenciárias	0,00	0,00	0,00	0,00	0,00
TOTAL DAS DESPESAS DO FUNDO EM CAPITALIZAÇÃO (V)	0,00	0,00	0,00	0,00	0,00
RESULTADO PREVIDENCIÁRIO - FUNDO EM CAPITALIZAÇÃO (VI) = (IV - V)	0,00	0,00	0,00	0,00	-
RECURSOS RPPS ARRECADADOS EM EXERCÍCIOS ANTERIORES	PREVISÃO ORÇAMENTÁRIA				
VALOR	0,00				
RESERVA ORÇAMENTÁRIA DO RPPS	PREVISÃO ORÇAMENTÁRIA				
VALOR	0,00				
APORTES DE RECURSOS PARA O FUNDO EM CAPITALIZAÇÃO DO RPPS	APORTES REALIZADOS				
Plano de Amortização - Contribuição Patronal Suplementar	0,00				
Plano de Amortização - Aporte Periódico de Valores Predefinidos	0,00				
Outros Aportes para o RPPS	0,00				
Recursos para Cobertura de Déficit Financeiro	0,00				
BENS E DIREITOS DOS RPPS (FUNDO EM CAPITALIZAÇÃO)	SALDO ATUAL				
Caixa e Equivalentes de Caixa	0,00				
Investimentos e Aplicações	0,00				
Outros Bens e Direitos	0,00				

dição eletrônica disponível no site www.pmanguera.transparenciaoficialba.com.br e garantido sua autenticidade por certificado digital ICP-BRASIL

FUNDO EM REPARTIÇÃO (PLANO FINANCEIRO)					
RECEITAS PREVIDENCIÁRIAS - RPPS (FUNDO EM REPARTIÇÃO)	PREVISÃO ATUALIZADA (a)	RECEITAS REALIZADAS Até o Bimestre (b)			
RECEITAS CORRENTES (VII)	0,00	0,00			
Receita de Contribuições dos Segurados	0,00	0,00			
Ativo	0,00	0,00			
Inativo	0,00	0,00			
Pensionista	0,00	0,00			
Receita de Contribuições Patronais	0,00	0,00			
Ativo	0,00	0,00			
Inativo	0,00	0,00			
Pensionista	0,00	0,00			
Receita Patrimonial	0,00	0,00			
Receitas Imobiliárias	0,00	0,00			
Receitas de Valores Mobiliários	0,00	0,00			
Outras Receitas Patrimoniais	0,00	0,00			
Receita de Serviços	0,00	0,00			
Outras Receitas Correntes	0,00	0,00			
Compensação Financeira entre os Regimes	0,00	0,00			
Demais Receitas Correntes	0,00	0,00			
RECEITAS DE CAPITAL (VIII)	0,00	0,00			
Alienação de Bens, Direitos e Ativos	0,00	0,00			
Amortização de Empréstimos	0,00	0,00			
Outras Receitas de Capital	0,00	0,00			
TOTAL DAS RECEITAS DO FUNDO EM REPARTIÇÃO (IX) = (VII + VIII)	0,00	0,00			
DESPESAS PREVIDENCIÁRIAS - RPPS (FUNDO EM REPARTIÇÃO)	DOTAÇÃO ATUALIZADA (c)	DESPESAS EMPENHADAS Até o Bimestre (d)	DESPESAS LIQUIDADAS Até o Bimestre (e)	DESPESAS PAGAS Até o Bimestre (f)	INSCRITAS EM RESTOS A PAGAR NÃO PROCESSADOS No Exercício (g)
Benefícios	0,00	0,00	0,00	0,00	0,00
Aposentadorias	0,00	0,00	0,00	0,00	0,00
Pensões por Morte	0,00	0,00	0,00	0,00	0,00
Outras Despesas Previdenciárias	0,00	0,00	0,00	0,00	0,00
Compensação Financeira entre os Regimes	0,00	0,00	0,00	0,00	0,00
Demais Despesas Previdenciárias	0,00	0,00	0,00	0,00	0,00
TOTAL DAS DESPESAS DO FUNDO EM REPARTIÇÃO (X)	0,00	0,00	0,00	0,00	0,00
RESULTADO PREVIDENCIÁRIO - FUNDO EM REPARTIÇÃO (XI) = (IX - X)	0,00	0,00	0,00	0,00	-
APORTES DE RECURSOS PARA O FUNDO EM REPARTIÇÃO DO RPPS	APORTES REALIZADOS				
Recursos para Cobertura de Insuficiências Financeiras	0,00				
Recursos para Formação de Reserva	0,00				
BENS E DIREITOS DOS RPPS (FUNDO EM REPARTIÇÃO)	SALDO ATUAL				
Caixa e Equivalentes de Caixa	0,00				
Investimentos e Aplicações	0,00				
Outros Bens e Direitos	0,00				
ADMINISTRAÇÃO DO REGIME PRÓPRIO DE PREVIDÊNCIA DOS SERVIDORES - RPPS					
RECEITAS DA ADMINISTRAÇÃO - RPPS	PREVISÃO ATUALIZADA (a)	RECEITAS REALIZADAS Até o Bimestre (b)			
Receitas Correntes	0,00	0,00			
TOTAL DAS RECEITAS DA ADMINISTRAÇÃO RPPS (XII)	0,00	0,00			
DESPESAS DA ADMINISTRAÇÃO - RPPS	DOTAÇÃO ATUALIZADA (c)	DESPESAS EMPENHADAS Até o Bimestre (d)	DESPESAS LIQUIDADAS Até o Bimestre (e)	DESPESAS PAGAS Até o Bimestre (f)	INSCRITAS EM RESTOS A PAGAR NÃO PROCESSADOS No Exercício (g)
Despesas Correntes (XIII)	0,00	0,00	0,00	0,00	0,00
Pessoal e Encargos Sociais	0,00	0,00	0,00	0,00	0,00
Demais Despesas Correntes	0,00	0,00	0,00	0,00	0,00
Despesas de Capital (XIV)	0,00	0,00	0,00	0,00	0,00
TOTAL DAS DESPESAS DA ADMINISTRAÇÃO RPPS (XV)=(XIII + XIV)	0,00	0,00	0,00	0,00	0,00
RESULTADO DA ADMINISTRAÇÃO RPPS (XVI)=(XII - XV)	0,00	0,00	0,00	0,00	-
BENS E DIREITOS - ADMINISTRAÇÃO DO RPPS	SALDO ATUAL				
Caixa e Equivalentes de Caixa	0,00				
Investimentos e Aplicações	0,00				
Outros Bens e Direitos	0,00				

dição eletrônica disponível no site www.pmanguera.transparenciaoficialba.com.br e garantido sua autenticidade por certificado digital ICP-BRASIL

BENEFÍCIOS PREVIDENCIÁRIOS MANTIDOS PELO TESOIRO					
RECEITAS PREVIDENCIÁRIAS (BENEFÍCIOS MANTIDOS PELO TESOIRO)	PREVISÃO ATUALIZADA (a)	RECEITAS REALIZADAS Até o Bimestre (b)			
Contribuições dos Servidores	0,00	0,00			
Demais Receitas Previdenciárias	0,00	0,00			
TOTAL DAS RECEITAS (BENEFÍCIOS MANTIDOS PELO TESOIRO) (XVII)	0,00	0,00			


DESPESAS PREVIDENCIÁRIAS (BENEFÍCIOS MANTIDOS PELO TESOIRO)	DOTAÇÃO ATUALIZADA (c)	DESPESAS EMPENHADAS Até o Bimestre (d)	DESPESAS LIQUIDADAS Até o Bimestre (e)	DESPESAS PAGAS Até o Bimestre (f)	INSCRITAS EM RESTOS A PAGAR NÃO PROCESSADOS No Exercício (g)
Aposentadorias	0,00	0,00	0,00	0,00	0,00
Pensões	0,00	0,00	0,00	0,00	0,00
Outras Despesas Previdenciárias	0,00	0,00	0,00	0,00	0,00
TOTAL DAS DESPESAS (BENEFÍCIOS MANTIDOS PELO TESOIRO) (XVIII)	0,00	0,00	0,00	0,00	0,00
RESULTADO DOS BENEFÍCIOS MANTIDOS PELO TESOIRO (XIX) = (XVII - XVIII)	0,00	0,00	0,00	0,00	-

MAURO SELMO OLIVEIRA VIEIRA
Prefeito Municipal
CPF 705.425.895-91

ELMO OLIVEIRA VIEIRA
Secretário de Finanças
CPF 423.419.225-20

SUELI SENA SILVA
Contadora
CRC BA 043281/0-6

dição eletrônica disponível no site www.pmanguera.transparenciaoficialba.com.br e garantido sua autenticidade por certificado digital ICP-BRASIL

 Sistema de Informações Contábeis e Fiscais do Setor Público Brasileiro TESOURO NACIONAL	Relatório Resumido de Execução Orçamentária
	Prefeitura Municipal de Anguera - BA (Poder Executivo)
	Orçamentos Fiscal e da Seguridade Social
	CNPJ:
	Exercício: 2024
	Período de referência: 2º bimestre

RREO-Anexo 04 | Tabela 4 - Demonstrativo das Receitas e Despesas Previdenciárias

Notas Explicativas	Valores
	30/04/2024
Notas Explicativas	-
Notas Explicativas	-

RREO-Anexo 06 | Tabela 6.3 - Demonstrativo dos Resultados Primário e Nominal - Municípios

Cálculo Acima da Linha - Receitas Primárias	Receita Orçamentária	
	PREVISÃO ATUALIZADA	Até o Bimestre / 2024 RECEITAS REALIZADAS (a)
Cálculo Acima da Linha - Receitas Primárias	-	-
RECEITAS CORRENTES (EXCETO FONTES RPPS) (I)	51.027.071,00	22.306.111,59
Impostos, Taxas e Contribuições de Melhoria	3.147.200,00	1.174.954,55
IPTU	33.200,00	12.617,60
ISS	1.432.300,00	462.444,77
ITBI	2.900,00	5.220,00
IRRF	525.900,00	221.189,93
Outros Impostos, Taxas e Contribuições de Melhoria	1.152.900,00	473.482,25
Contribuições		
Receita Patrimonial	456.000,00	180.865,43
Aplicações Financeiras (II)	456.000,00	180.865,43
Outras Receitas Patrimoniais		
Transferências Correntes	47.422.871,00	20.950.213,64
Cota-Parte do FPM	19.897.600,00	6.529.804,61
Cota-Parte do ICMS	2.259.200,00	891.783,14
Cota-Parte do IPVA	292.400,00	95.404,35
Cota-Parte do ITR	800,00	276,18
Transferências da LC nº 61/1989	16.000,00	6.905,63
Transferências do FUNDEB	19.856.500,00	10.195.363,28
Outras Transferências Correntes	5.100.371,00	3.230.676,45
Demais Receitas Correntes	1.000,00	77,97
Outras Receitas Financeiras (III)		
Receitas Correntes Restantes	1.000,00	77,97
RECEITAS PRIMÁRIAS CORRENTES (EXCETO FONTES RPPS) (IV) = (I - (II + III))	50.571.071,00	22.125.246,16
RECEITAS PRIMÁRIAS CORRENTES (COM FONTES RPPS) (V)		
RECEITAS NÃO PRIMÁRIAS CORRENTES (COM FONTES RPPS) (VI)		
RECEITAS DE CAPITAL (EXCETO FONTES RPPS) (VII)	12.137.356,00	761.195,70
Operações de Crédito (VIII)	5.125.000,00	69.936,10
Amortização de Empréstimos (IX)		
Alienação de Bens	0,00	0,00
Receitas de Alienação de Investimentos Temporários (X)		
Receitas de Alienação de Investimentos Permanentes (XI)		
Outras Alienações de Bens		
Transferências de Capital	7.012.356,00	691.259,60
Convênios	1.912.356,00	382.471,20
Outras Transferências de Capital	5.100.000,00	308.788,40
Outras Receitas de Capital	0,00	0,00
Outras Receitas de Capital Não Primárias (XII)		
Outras Receitas de Capital Primárias		
RECEITAS PRIMÁRIAS DE CAPITAL (EXCETO FONTES RPPS) (XIII) = (VII - (VIII + IX + X + XI + XII))	7.012.356,00	691.259,60
RECEITAS PRIMÁRIAS DE CAPITAL (COM FONTES RPPS) (XIV)		
RECEITAS NÃO PRIMÁRIAS DE CAPITAL (COM FONTES RPPS) (XV)		
RECEITA PRIMÁRIA TOTAL (XVI) = (IV + V + XIII + XIV)	57.583.427,00	22.816.505,76
RECEITA PRIMÁRIA TOTAL (EXCETO FONTES RPPS) (XVII) = (IV + XIII)	57.583.427,00	22.816.505,76


dição eletrônica disponível no site www.pmanguera.transparenciaoficialba.com.br e garantido sua autenticidade por certificado digital ICP-BRASIL

 Sistema de Informações Contábeis e Fiscais do Setor Público Brasileiro TESOUREIRO NACIONAL	Relatório Resumido de Execução Orçamentária
	Prefeitura Municipal de Anguera - BA (Poder Executivo)
	Orçamentos Fiscal e da Seguridade Social
	CNPJ:
	Exercício: 2024
	Período de referência: 2º bimestre

RREO-Anexo 06 | Tabela 6.3 - Demonstrativo dos Resultados Primário e Nominal - Municípios

Cálculo Acima da Linha - Despesas Primárias	Despesa Orçamentária					
	DOTAÇÃO ATUALIZADA	DESPESAS EMPENHADAS	DESPESAS LIQUIDADAS	DESPESAS PAGAS (a)	RESTOS A PAGAR PROCESSADOS PAGOS (b)	RESTOS A PAGAR NÃO PROCESSADOS PAGOS (c)
Cálculo Acima da Linha - Despesas Primárias						
DESPESAS CORRENTES (EXCETO FONTES RPPS) (XVIII)	52.570.992,00	34.266.586,85	16.816.307,19	16.599.675,88	858.743,72	160.000,00
Pessoal e Encargos Sociais	30.666.731,00	22.340.141,86	9.164.911,89	9.164.911,89	103.083,43	
Juros e Encargos da Dívida (XIX)	236.000,00	183.920,00	121.445,95	121.445,95		
Outras Despesas Correntes	21.468.261,00	11.742.524,99	7.529.949,35	7.313.318,04	755.660,29	160.000,00
DESPESAS PRIMÁRIAS CORRENTES (EXCETO FONTES RPPS) (XX)	52.334.992,00	34.082.666,85	16.694.861,24	16.478.229,93	858.743,72	160.000,00
DESPESAS PRIMÁRIAS CORRENTES (COM FONTES RPPS) (XXI)						
DESPESAS NÃO PRIMÁRIAS CORRENTES (COM FONTES RPPS) (XXII)						
DESPESAS DE CAPITAL (EXCETO FONTES RPPS) (XXIII)	28.781.449,59	7.362.118,80	3.959.589,13	3.717.906,01	83.354,10	0,00
Investimentos	28.481.449,59	6.062.118,80	2.845.128,60	2.693.447,48	83.354,10	0,00
Inversões Financeiras	0,00	0,00	0,00	0,00	0,00	0,00
Concessão de Empréstimos e Financiamentos (XXIV)						
Aquisição de Título de Capital (Integralizado) (XXV)						
Aquisição de Título de Crédito (XXVI)						
Demais Inversões Financeiras						
Amortização da Dívida (XXVII)	1.300.000,00	1.300.000,00	1.114.460,53	1.114.460,53		
DESPESAS PRIMÁRIAS DE CAPITAL (EXCETO FONTES RPPS) (XXVIII) = (XXIII - (XXIV + XXV + XXVI + XXVII))	28.481.449,59	6.062.118,80	2.845.128,60	2.693.447,48	83.354,10	0,00
RESERVA DE CONTINGÊNCIA (XXIX)	200.000,00					
DESPESAS PRIMÁRIAS DE CAPITAL (COM FONTES RPPS) (XXX)						
DESPESAS NÃO PRIMÁRIAS DE CAPITAL (COM FONTES RPPS) (XXXI)						
DESPESA PRIMÁRIA TOTAL (XXXII) = (XX + XXI + XXVIII + XXX + XXXI)	81.016.441,59	40.144.785,65	19.539.989,84	19.081.677,41	942.097,82	160.000,00
DESPESA PRIMÁRIA TOTAL (EXCETO FONTES RPPS) (XXXIII) = (XX + XXVIII + XXXI)	81.016.441,59	40.144.785,65	19.539.989,84	19.081.677,41	942.097,82	160.000,00

dição eletrônica disponível no site www.pmanguera.transparenciaoficialba.com.br e garantido sua autenticidade por certificado digital ICP-BRASIL

 <p>Sistema de Informações Contábeis e Fiscais do Setor Público Brasileiro</p> <p>TESOURO NACIONAL</p>	Relatório Resumido de Execução Orçamentária
	Prefeitura Municipal de Anguera - BA (Poder Executivo)
	Orçamentos Fiscal e da Seguridade Social
	CNPJ:
	Exercício: 2024
	Período de referência: 2º bimestre

RREO-Anexo 06 | Tabela 6.3 - Demonstrativo dos Resultados Primário e Nominal - Municípios

Resultado Primário - Acima da Linha	Até o Bimestre / 2024
	VALOR
Resultado Primário - Acima da Linha	-
RESULTADO PRIMÁRIO (COM RPPS) - Acima da Linha (XXXIV) = (XVIa - (XXXIIa + XXXIIb + XXXIIc))	2.632.730,53
RESULTADO PRIMÁRIO (SEM RPPS) - Acima da Linha (XXXV) = (XVIIa - (XXXIIIa + XXXIIIb + XXXIIIc))	2.632.730,53

RREO-Anexo 06 | Tabela 6.3 - Demonstrativo dos Resultados Primário e Nominal - Municípios

Meta Fiscal para o Resultado Primário	Meta Fixada na LDO
	VALOR CORRENTE
Meta Fiscal para o Resultado Primário	-
Meta fixada no Anexo de Metas Fiscais da LDO para o exercício de referência	-668.122,82

RREO-Anexo 06 | Tabela 6.3 - Demonstrativo dos Resultados Primário e Nominal - Municípios

Juros Nominais	Até o Bimestre / 2024
	VALOR INCORRIDO
Juros Nominais	-
Juros, Encargos e Variações Monetárias Ativos (Exceto RPPS) (XXXVI)	180.865,43
Juros, Encargos e Variações Monetárias Passivos (Exceto RPPS) (XXXVII)	121.445,95

RREO-Anexo 06 | Tabela 6.3 - Demonstrativo dos Resultados Primário e Nominal - Municípios

Resultado Nominal - Acima da Linha	Até o Bimestre / 2024
	VALOR
Resultado Nominal - Acima da Linha	-
RESULTADO NOMINAL (SEM RPPS) - Acima da Linha (XXXVIII) = XXXV + (XXXVI - XXXVII)	2.692.150,01

RREO-Anexo 06 | Tabela 6.3 - Demonstrativo dos Resultados Primário e Nominal - Municípios

Cálculo Abaixo da Linha - Resultado Nominal	Saldo	
	Em 31/12/2023 (a)	Até o Bimestre 2024 (b)
Cálculo Abaixo da Linha - Resultado Nominal	-	-
DÍVIDA CONSOLIDADA (XXXIX)	35.713.470,80	34.599.010,27
DEDUÇÕES (XL)	3.010.945,40	5.600.668,80
Disponibilidade de Caixa	2.904.540,93	5.494.264,33
Disponibilidade de Caixa Bruta	4.676.919,71	6.596.434,20
(-) Restos a Pagar Processados (XLI)	977.355,23	35.257,41
(-) Depósitos Restituíveis e Valores Vinculados	795.023,55	1.066.912,46
Demais Haveres Financeiros	106.404,47	106.404,47
DÍVIDA CONSOLIDADA LÍQUIDA (XLII) = (XXXIX - XL)	32.702.525,40	28.998.341,47

RREO-Anexo 06 | Tabela 6.3 - Demonstrativo dos Resultados Primário e Nominal - Municípios

Resultado Nominal - Abaixo da Linha	Até o Bimestre / 2024
	VALOR
Resultado Nominal - Abaixo da Linha	-
RESULTADO NOMINAL (SEM RPPS) - Abaixo da Linha (XLIII) = (XLIIa - XLIIb)	3.704.183,93


RREO-Anexo 06 | Tabela 6.3 - Demonstrativo dos Resultados Primário e Nominal - Municípios

Meta Fiscal para o Resultado Nominal	Meta Fixada na LDO
	VALOR CORRENTE
Meta Fiscal para o Resultado Nominal	-
Meta fixada no Anexo de Metas Fiscais da LDO para o exercício de referência	2.589.231,98

RREO-Anexo 06 | Tabela 6.3 - Demonstrativo dos Resultados Primário e Nominal - Municípios

Ajuste Metodológico	Até o Bimestre / 2024
	VALOR
Ajuste Metodológico	-
VARIAÇÃO DO SALDO DE RPP (XLIV) = (XLIIb - XLIIa)	-942.097,82
RECEITA DE ALIENAÇÃO DE INVESTIMENTOS PERMANENTES (XLV) = (XI)	0,00
VARIAÇÃO CAMBIAL (XLVI)	
VARIAÇÃO DO SALDO DE PRECATÓRIOS INTEGRANTES DA DC (XLVII)	
VARIAÇÃO DO SALDO DAS DEMAIS OBRIGAÇÕES INTEGRANTES DA DC (XLVIII)	
OUTROS AJUSTES (XLIX)	-69.936,10
RESULTADO NOMINAL (SEM RPPS) AJUSTADO - Abaixo da Linha (L) = (XLIII + (XLIV - XLV - XLVI + XLVII + XLVIII) +/- (XLIX))	2.692.150,01

dição eletrônica disponível no site www.pmanguera.transparenciaoficialba.com.br e garantido sua autenticidade por certificado digital ICP-BRASIL

 Sistema de Informações Contábeis e Fiscais do Setor Público Brasileiro TESOURO NACIONAL	Relatório Resumido de Execução Orçamentária
	Prefeitura Municipal de Anguera - BA (Poder Executivo)
	Orçamentos Fiscal e da Seguridade Social
	CNPJ:
	Exercício: 2024
	Período de referência: 2º bimestre

RREO-Anexo 06 | Tabela 6.3 - Demonstrativo dos Resultados Primário e Nominal - Municípios

Resultado Primário - Abaixo da Linha	Até o Bimestre / 2024
	VALOR
Resultado Primário - Abaixo da Linha	-
RESULTADO PRIMÁRIO (SEM RPPS) - Abaixo da Linha (LI) = (L) - (XXXVI - XXXVII)	2.632.730,53

RREO-Anexo 06 | Tabela 6.3 - Demonstrativo dos Resultados Primário e Nominal - Municípios

Informações Adicionais	PREVISÃO ORÇAMENTÁRIA
	PREVISÃO ORÇAMENTÁRIA
Informações Adicionais	-
SALDO DE EXERCÍCIOS ANTERIORES	
Recursos Arrecadados em Exercícios Anteriores - RPPS	
Superávit Financeiro Utilizado para Abertura e Reabertura de Créditos Adicionais	
RESERVA ORÇAMENTÁRIA DO RPPS	

RREO-Anexo 06 | Tabela 6.3 - Demonstrativo dos Resultados Primário e Nominal - Municípios

Notas Explicativas	Valores
	30/04/2024
Notas Explicativas	-
Notas Explicativas	

dição eletrônica disponível no site www.pmanguera.transparenciaoficialba.com.br e garantido sua autenticidade por certificado digital ICP-BRASIL

 <p>Sistema de Informações Contábeis e Fiscais do Setor Público Brasileiro</p> <p>tesouroNACIONAL</p>	<p>Relatório Resumido de Execução Orçamentária</p> <p>Prefeitura Municipal de Anguera - BA (Poder Executivo)</p> <p>Orçamentos Fiscal e da Seguridade Social</p> <p>CNPJ:</p> <p>Exercício: 2024</p> <p>Período de referência: 2º bimestre</p>

RREO-Anexo 07 | Tabela 7.0 - Demonstrativo dos Restos à Pagar por Poder e Órgão - Municípios

Poder:Órgão	Poder:Órgão									
	RESTOS A PAGAR PROCESSADOS					RESTOS A PAGAR NÃO PROCESSADOS				
	Inscritos	Pagos (c)	Cancelados (d)	Saldo e = (a - b) - (c + d)	Inscritos	Liquidades (f)	Pagos (g)	Cancelados (h)	Saldo e = (i - g) - (h + i)	Saldo Total L = (e + k)
RESTOS A PAGAR (EXCETO INTRA-ORÇAMENTÁRIOS) (I)	Em Exercícios Anteriores (a)	Em 31 de dezembro de 2023 (b)			Em Exercícios Anteriores (i)	Em 31 de dezembro de 2023 (g)				
PODER EXECUTIVO	34.237,41	942.297,52	0,00	35.257,41	73.950,00	160.000,00	0,00	73.950,00	108.207,41	
PODER LEGISLATIVO	0,00	942.297,52	0,00	35.257,41	73.950,00	160.000,00	0,00	73.950,00	108.207,41	
Camara Municipal										
Tribunal de Contas do Município										
RESTOS A PAGAR (INTRA-ORÇAMENTÁRIOS) (II)										
TOTAL (III) = (I + II)	34.237,41	942.297,52	0,00	35.257,41	73.950,00	160.000,00	0,00	73.950,00	108.207,41	

RREO-Anexo 07 | Tabela 7.0 - Demonstrativo dos Restos à Pagar por Poder e Órgão - Municípios

Poder:Órgão - Intra	Poder:Órgão - Intra									
	RESTOS A PAGAR PROCESSADOS					RESTOS A PAGAR NÃO PROCESSADOS				
	Inscritos	Pagos (c)	Cancelados (d)	Saldo e = (a - b) - (c + d)	Inscritos	Liquidades (f)	Pagos (g)	Cancelados (h)	Saldo e = (i - g) - (h + i)	Saldo Total L = (e + k)
RESTOS A PAGAR (EXCETO INTRA-ORÇAMENTÁRIOS) (III)	Em Exercícios Anteriores (e)	Em 31 de dezembro de 2023 (b)			Em Exercícios Anteriores (f)	Em 31 de dezembro de 2023 (g)				
PODER EXECUTIVO	0,00	0,00	0,00	0,00	0,00	0,00	0,00	0,00	0,00	
PODER LEGISLATIVO	0,00	0,00	0,00	0,00	0,00	0,00	0,00	0,00	0,00	
Camara Municipal										
Tribunal de Contas do Município										

dição eletrônica disponível no site www.pmanguera.transparenciaoficialba.com.br e garantido sua autenticidade por certificado digital ICP-BRASIL

PREFEITURA MUNICIPAL DE ANGUERA
RELATÓRIO RESUMIDO DA EXECUÇÃO ORÇAMENTÁRIA
DEMONSTRATIVO DAS RECEITAS E DESPESAS COM MANUTENÇÃO E DESENVOLVIMENTO DO ENSINO - MDE
ORÇAMENTOS FISCAL E DA SEGURIDADE SOCIAL
JANEIRO A ABRIL 2024/ BIMESTRE MARÇO - ABRIL

RREO - ANEXO 8 (LDB, art. 72)

R\$ 1,00

RECEITA RESULTANTE DE IMPOSTOS (Arts. 212 e 212-A da Constituição Federal)		
RECEITA RESULTANTE DE IMPOSTOS	PREVISÃO ATUALIZADA (a)	RECEITAS REALIZADAS Até o Bimestre (b)
1- RECEITA DE IMPOSTOS	2.017.300,00	701.472,30
1.1- Receita Resultante do Imposto sobre a Propriedade Predial e Territorial Urbana – IPTU	34.200,00	12.617,60
1.2- Receita Resultante do Imposto sobre Transmissão Inter Vivos – ITBI	2.900,00	5.220,00
1.3- Receita Resultante do Imposto sobre Serviços de Qualquer Natureza – ISS	1.434.300,00	462.444,77
1.4- Receita Resultante do Imposto de Renda Retido na Fonte – IRRF	545.900,00	221.189,93
2- RECEITA DE TRANSFERÊNCIAS CONSTITUCIONAIS E LEGAIS	25.096.000,00	9.403.490,38
2.1- Cota-Parte FPE	22.527.600,00	8.162.255,61
2.1.1- Parcela referente à CF, art. 159, I, alínea b	19.897.600,00	8.162.255,61
2.1.2- Parcela referente à CF, art. 159, I, alíneas d e e	2.630.000,00	0,00
2.2- Cota-Parte ICMS	2.259.200,00	1.114.728,84
2.3- Cota-Parte IPI-Exportação	16.000,00	6.905,63
2.4- Cota-Parte ITR	800,00	345,19
2.5- Cota-Parte IPVA	292.400,00	119.255,11
2.6- Cota-Parte IOF-Ouro	0,00	0,00
2.7- Outras Transferências ou Compensações Financeiras Provenientes de Impostos e Transferências Constitucionais	0,00	0,00
3- TOTAL DA RECEITA RESULTANTE DE IMPOSTOS (1 + 2)	27.113.300,00	10.104.962,68
4- TOTAL DESTINADO AO FUNDEB - equivalente a 20% DE ((2.1.1) + (2.2) + (2.3) + (2.4) + (2.5) + (2.7))¹	4.493.200,00	1.879.316,47
5- VALOR MÍNIMO A SER APLICADO ALÉM DO VALOR DESTINADO AO FUNDEB - 5% DE ((2.1.1) + (2.2) + (2.3) + (2.4) + (2.5) + (2.7)) + 25% DE ((1.1) + (1.2) + (1.3) + (1.4) + (2.1.2) + (2.6))	2.285.125,00	645.542,59
<u>FUNDEB</u>		
RECEITAS DO FUNDEB RECEBIDAS NO EXERCÍCIO	PREVISÃO ATUALIZADA (a)	RECEITAS REALIZADAS Até o Bimestre (b)
6- TOTAL DAS RECEITAS DO FUNDEB RECEBIDAS	19.893.500,00	10.236.832,63
6.1- FUNDEB - Impostos e Transferências de Impostos	14.143.700,00	4.843.640,95
6.1.1- Principal	14.106.700,00	4.802.171,60
6.1.2- Rendimentos de Aplicação Financeira	37.000,00	41.469,35
6.1.3- Ressarcimento de recursos do Fundeb	0,00	0,00
6.2- FUNDEB - Complementação da União - VAAF	2.757.200,00	1.585.802,00
6.2.1- Principal	2.757.200,00	1.585.802,00
6.2.2- Rendimentos de Aplicação Financeira	0,00	0,00
6.2.3- Ressarcimento de recursos do Fundeb	0,00	0,00
6.3- FUNDEB - Complementação da União - VAAT	2.992.600,00	3.807.389,68
6.3.1- Principal	2.992.600,00	3.807.389,68

dição eletrônica disponível no site www.pmanguera.transparenciaoficialba.com.br e garantido sua autenticidade por certificado digital ICP-BRASIL

6.3.2- Rendimentos de Aplicação Financeira		0,00	0,00			
6.3.3- Ressarcimento de recursos do Fundeb		0,00	0,00			
6.4- FUNDEB - Complementação da União - VAAR		0,00	0,00			
6.4.1- Principal		0,00	0,00			
6.4.2- Rendimento de Aplicação Financeira		0,00	0,00			
6.4.3- Ressarcimento de recursos do Fundeb		0,00	0,00			
7- RESULTADO LÍQUIDO DAS TRANSFERÊNCIAS DO FUNDEB (6.1.1 – 4)		9.613.500,00	2.922.855,13			
RECURSOS RECEBIDOS EM EXERCÍCIOS ANTERIORES E NÃO UTILIZADOS (SUPERÁVIT)		VALOR				
8- TOTAL DOS RECURSOS DE SUPERÁVIT		0,00				
8.1- SUPERÁVIT DO EXERCÍCIO IMEDIATAMENTE ANTERIOR		0,00				
8.2- SUPERÁVIT RESIDUAL DE OUTROS EXERCÍCIOS		0,00				
9- TOTAL DOS RECURSOS DO FUNDEB DISPONÍVEIS PARA UTILIZAÇÃO (6 +8)		10.236.832,63				
DESPESAS COM RECURSOS DO FUNDEB (Por Subfunção)	DOTAÇÃO ATUALIZADA (c)	DESPESAS EMPENHADAS Até o Bimestre (d)	DESPESAS LIQUIDADAS Até o Bimestre (e)	DESPESAS PAGAS Até o Bimestre (f)	INSCRITAS EM RESTOS A PAGAR NÃO PROCESSADOS (g)	
10- TOTAL DAS DESPESAS COM RECURSOS DO FUNDEB	19.893.500,00	15.262.185,70	6.928.771,52	6.928.771,52	8.333.414,18	
10.1- PROFISSIONAIS DA EDUCAÇÃO BÁSICA	15.035.669,56	12.521.589,56	4.485.449,92	4.485.449,92	8.036.139,64	
10.1.1 - Educação Infantil	1.573.200,00	1.101.000,00	448.865,39	448.865,39	652.134,61	
10.1.2- Ensino Fundamental	12.083.820,00	10.225.820,00	3.429.175,67	3.429.175,67	6.796.644,33	
10.1.3- Educação de Jovens e Adultos	1.157.600,00	1.023.000,00	567.588,35	567.588,35	455.411,65	
10.1.4- Educação Especial	221.049,56	171.769,56	39.820,51	39.820,51	131.949,05	
10.1.5- Administração Geral	0,00	0,00	0,00	0,00	0,00	
10.2- OUTRAS DESPESAS	4.857.830,44	2.740.596,14	2.443.321,60	2.443.321,60	297.274,54	
10.2.1- Educação Infantil	586.000,00	339.000,00	287.897,24	287.897,24	51.102,76	
10.2.2- Ensino Fundamental	2.829.600,00	1.664.251,01	1.521.970,08	1.521.970,08	142.280,93	
10.2.3- Educação de Jovens e Adultos	6.000,00	0,00	0,00	0,00	0,00	
10.2.4- Educação Especial	52.230,44	52.230,44	52.230,44	52.230,44	0,00	
10.2.5- Administração Geral	0,00	0,00	0,00	0,00	0,00	
10.2.6- Transporte (Escolar)	1.384.000,00	685.114,69	581.223,84	581.223,84	103.890,85	
10.2.7- Outras	0,00	0,00	0,00	0,00	0,00	
INDICADORES DO FUNDEB						
DESPESAS CUSTEADAS COM RECEITAS DO FUNDEB RECEBIDAS NO EXERCÍCIO	DESPESAS EMPENHADAS Até o Bimestre (d)	DESPESAS LIQUIDADAS Até o Bimestre (e)	DESPESAS PAGAS Até o Bimestre (f)	INSCRITAS EM RESTOS A PAGAR NÃO PROCESSADOS (g)	INSCRITAS EM RESTOS A PAGAR NÃO PROCESSADOS (SEM DISPONIBILIDADE DE CAIXA)⁷ (h)	DESPESAS EMPENHADAS/ LIQUIDADAS EM VALOR SUPERIOR AO TOTAL DAS RECEITAS RECEBIDAS NO EXERCÍCIO^{5 e 9} (i)
11- TOTAL DAS DESPESAS CUSTEADAS COM RECURSOS DO FUNDEB RECEBIDAS NO EXERCÍCIO	15.262.185,70	6.928.771,52	6.928.771,52	8.333.414,18	0,00	0,00
11.1- Total das Despesas custeadas com FUNDEB - Impostos e Transferências de Impostos	10.764.776,13	3.957.017,86	3.957.017,86	6.807.758,27	0,00	0,00
11.2- Total das Despesas custeadas com FUNDEB - Complementação da União - VAAF	2.163.000,00	1.350.852,78	1.350.852,78	812.147,22	0,00	0,00
11.3- Total das Despesas custeadas com FUNDEB - Complementação da União - VAAT	2.334.409,57	1.620.900,88	1.620.900,88	713.508,69	0,00	0,00

dição eletrônica disponível no site www.pmanguera.transparenciaoficialba.com.br e garantido sua autenticidade por certificado digital ICP-BRASIL

11.4- Total das Despesas custeadas com FUNDEB - Complementação da União - VAAR	0,00	0,00	0,00	0,00	0,00	0,00
12- TOTAL DAS DESPESAS DO FUNDEB COM PROFISSIONAIS DA EDUCAÇÃO BÁSICA	12.521.589,56	4.485.449,92	4.485.449,92	8.036.139,64	0,00	
13- TOTAL DAS DESPESAS CUSTEADAS COM FUNDEB - COMPLEMENTAÇÃO DA UNIÃO - VAAT APLICADAS NA EDUCAÇÃO INFANTIL	1.336.000,00	641.529,50	641.529,50	694.470,50	0,00	
14- TOTAL DAS DESPESAS CUSTEADAS COM FUNDEB - COMPLEMENTAÇÃO DA UNIÃO - VAAT APLICADAS EM DESPESA DE CAPITAL	1.208.409,57	1.169.655,49	1.169.655,49	38.754,08	0,00	
INDICADORES - Art. 212-A, inciso XI e § 3º - Constituição Federal²			VALOR EXIGIDO (j)	VALOR APLICADO (k)	VALOR CONSIDERADO APÓS DEDUÇÕES (l)	% APLICADO¹⁰ (m)
15- MÍNIMO DE 70% DO FUNDEB NA REMUNERAÇÃO DOS PROFISSIONAIS DA EDUCAÇÃO BÁSICA			7.165.782,84	4.485.449,92	4.485.449,92	43,82
16 - PERCENTUAL DA COMPLEMENTAÇÃO DA UNIÃO AO FUNDEB - VAAT NA EDUCAÇÃO INFANTIL (INDICADOR IEI)			1.869.809,07	641.529,50	641.529,50	16,85
17- MÍNIMO DE 15% DA COMPLEMENTAÇÃO DA UNIÃO AO FUNDEB - VAAT EM DESPESAS DE CAPITAL			571.108,45	1.169.655,49	1.169.655,49	30,72
INDICADOR - Art.25, § 3º - Lei nº 14.113, de 2020 - (Máximo de 10% de Superávit)³		VALOR MÁXIMO PERMITIDO (n)	VALOR NÃO APLICADO (o)	VALOR NÃO APLICADO APÓS AJUSTE (p)	VALOR NÃO APLICADO EXCEDENTE AO MÁXIMO PERMITIDO (q)	% NÃO APLICADO (r)
18- TOTAL DA RECEITA RECEBIDA E NÃO APLICADA NO EXERCÍCIO		1.023.683,26	3.308.061,11	3.308.061,11	2.284.377,85	32,32
INDICADOR - Art.25, § 3º - Lei nº 14.113, de 2020 - (Aplicação de Superávit de Exercício Anterior)³	VALOR DE SUPERÁVIT PERMITIDO NO EXERCÍCIO ANTERIOR (s)	VALOR NÃO APLICADO NO EXERCÍCIO ANTERIOR (t)	VALOR DE SUPERÁVIT APLICADO ATÉ O PRIMEIRO QUADRIMESTRE (u)	VALOR APLICADO APÓS O PRIMEIRO QUADRIMESTRE (v)	VALOR TOTAL DE SUPERÁVIT NÃO APLICADO ATÉ O FINAL DO EXERCÍCIO (w)	VALOR DE SUPERÁVIT PERMITIDO NO EXERCÍCIO ANTERIOR NÃO APLICADO ATÉ O PRIMEIRO QUADRIMESTRE NO EXERCÍCIO ATUAL (x)
19- TOTAL DAS DESPESAS CUSTEADAS COM SUPERÁVIT DO FUNDEB	1.345.560,73	0,00	0,00	0,00	0,00	0,00
19.1- Total das Despesas custeadas com FUNDEB - Impostos e Transferências de Impostos	804.919,13	0,00	0,00	0,00	0,00	
19.2- Total das Despesas custeadas com FUNDEB - Complementação da União (VAAF + VAAT + VAAR)	540.641,60	0,00	0,00	0,00	0,00	
DESPESAS COM MANUTENÇÃO E DESENVOLVIMENTO DO ENSINO – MDE - CUSTEADAS COM RECEITA DE IMPOSTOS (EXCETO FUNDEB)						
DESPESAS COM AÇÕES TÍPICAS DE MDE - RECEITAS DE IMPOSTOS -	DOTAÇÃO ATUALIZADA	DESPESAS EMPENHADAS	DESPESAS LIQUIDADAS	DESPESAS PAGAS	INSCRITAS EM RESTOS A PAGAR	

dição eletrônica disponível no site www.pmanguera.transparenciaoficialba.com.br e garantido sua autenticidade por certificado digital ICP-BRASIL

EXCETO FUNDEB (Por Subfunção)	(c)	Até o Bimestre (d)	Até o Bimestre (e)	Até o Bimestre (f)	NÃO PROCESSADOS (g)
20- TOTAL DAS DESPESAS COM AÇÕES TÍPICAS DE MDE CUSTEADAS COM RECEITAS DE IMPOSTOS	2.958.173,00	1.980.870,19	918.246,96	910.448,96	1.062.623,23
20.1- Educação Infantil	229.600,00	63.301,67	11.512,27	11.512,27	51.789,40
20.2- Ensino Fundamental	940.600,00	600.151,71	283.892,56	283.892,56	316.259,15
20.3- Educação de Jovens e Adultos	64.800,00	47.000,00	12.425,00	12.425,00	34.575,00
20.4- Educação Especial	8.320,00	0,00	0,00	0,00	0,00
20.5- Administração Geral	1.510.700,00	1.205.416,81	567.872,65	560.074,65	637.544,16
20.6- Transporte (Escolar)	204.153,00	65.000,00	42.544,48	42.544,48	22.455,52
20.7- Outras	0,00	0,00	0,00	0,00	0,00
DESPESAS COM MANUTENÇÃO E DESENVOLVIMENTO DO ENSINO – MDE - CUSTEADAS COM RECEITA DE IMPOSTOS E COM RECURSOS DO FUNDEB					
DESPESAS COM AÇÕES TÍPICAS DE MDE - RECEITAS DE IMPOSTOS E RECURSOS DO FUNDEB (Por Área de Atuação) ⁶	DOTAÇÃO ATUALIZADA (c)	DESPESAS EMPENHADAS Até o Bimestre (d)	DESPESAS LIQUIDADAS Até o Bimestre (e)	DESPESAS PAGAS Até o Bimestre (f)	INSCRITAS EM RESTOS A PAGAR NÃO PROCESSADOS (g)
21- TOTAL DAS DESPESAS COM AÇÕES TÍPICAS DE MDE CUSTEADAS COM RECEITAS DE IMPOSTOS E FUNDEB	22.851.673,00	17.243.055,89	7.847.018,48	7.839.220,48	9.396.037,41
21.1- EDUCAÇÃO INFANTIL	2.388.800,00	1.503.301,67	748.274,90	748.274,90	755.026,77
21.1.1- Creche	230.000,00	210.000,00	190.284,11	190.284,11	19.715,89
21.1.2- Pré-escola	2.158.800,00	1.293.301,67	557.990,79	557.990,79	735.310,88
21.2- ENSINO FUNDAMENTAL	20.462.873,00	15.739.754,22	7.098.743,58	7.090.945,58	8.641.010,64
APURAÇÃO DAS DESPESAS PARA FINS DE LIMITE MÍNIMO CONSTITUCIONAL			VALOR		
22- TOTAL DAS DESPESAS DE MDE CUSTEADAS COM RECURSOS DE IMPOSTOS = L20 (d ou e)					918.246,96
23- TOTAL DAS RECEITAS TRANSFERIDAS AO FUNDEB = (L4)					1.879.316,47
24- (-) RECEITAS DO FUNDEB NÃO UTILIZADAS NO EXERCÍCIO, EM VALOR SUPERIOR A 10% = L18(q)					2.284.377,85
25- (-) SUPERÁVIT PERMITIDO NO EXERCÍCIO IMEDIATAMENTE ANTERIOR NÃO APLICADO NO EXERCÍCIO ATUAL = L19(x)					0,00
26- (-) RESTOS A PAGAR NÃO PROCESSADOS INSCRITOS NO EXERCÍCIO SEM DISPONIBILIDADE FINANCEIRA DE RECURSOS DE IMPOSTOS ⁴					0,00
27- (-) CANCELAMENTO, NO EXERCÍCIO, DE RESTOS A PAGAR INSCRITOS COM DISPONIBILIDADE FINANCEIRA DE RECURSOS DE IMPOSTOS VINCULADOS AO ENSINO = (L30.1(af) + L30.2(af))					0,00
28- TOTAL DAS DESPESAS PARA FINS DE LIMITE (22 + 23 - 24 - 25 - 26 - 27)					513.185,58
APURAÇÃO DO LIMITE MÍNIMO CONSTITUCIONAL ^{2e} ₅	VALOR EXIGIDO (z)	VALOR APLICADO (aa)		% APLICADO (ab)	
29- APLICAÇÃO EM MDE SOBRE A RECEITA LÍQUIDA DE IMPOSTOS	2.526.240,67	513.185,58		5,08	
RESTOS A PAGAR INSCRITOS EM EXERCÍCIOS ANTERIORES DE DESPESAS CONSIDERADAS PARA CUMPRIMENTO DO LIMITE ⁸	SALDO INICIAL (ac)	RP LIQUIDADOS (ad)	RP PAGOS (ae)	RP CANCELADOS (af)	SALDO FINAL (ag) = (ac) - (ae) - (af)
30- RESTOS A PAGAR DE DESPESAS COM MDE	201.551,80	0,00	189.836,15	0,00	11.715,65
30.1 - Executadas com Recursos de Impostos e Transferências de Impostos	97.554,68	0,00	85.845,03	0,00	11.709,65
30.2 - Executadas com Recursos do FUNDEB - Impostos	58.241,40	0,00	58.235,40	0,00	6,00
30.3 - Executadas com Recursos do FUNDEB - Complementação da União (VAAT + VAAF + VAAR)	45.755,72	0,00	45.755,72	0,00	0,00
OUTRAS INFORMAÇÕES PARA CONTROLE					
					RECEITAS

dição eletrônica disponível no site www.pmanguera.transparenciaoficialba.com.br e garantido sua autenticidade por certificado digital ICP-BRASIL

RECEITAS ADICIONAIS PARA FINANCIAMENTO DO ENSINO				PREVISÃO ATUALIZADA (a)	REALIZADAS Até o Bimestre (b)
31- TOTAL DAS RECEITAS ADICIONAIS PARA FINANCIAMENTO DO ENSINO				13.745.776,79	913.671,74
31.1- RECEITA DE TRANSFERÊNCIAS DO FNDE (INCLUINDO RENDIMENTOS DE APLICAÇÃO FINANCEIRA)				11.945.517,00	912.437,92
31.1.1- Salário-Educação				338.900,00	389.485,88
31.1.2- PDDE				5.500,00	161,88
31.1.3- PNAE				229.300,00	114.210,34
31.1.4- PNATE				200.100,00	83.695,51
31.1.5- Outras Transferências do FNDE				11.171.717,00	324.884,31
31.2- RECEITA DE TRANSFERÊNCIAS DE CONVÊNIOS				1.689.484,79	19,80
31.3- RECEITA DE ROYALTIES DESTINADOS À EDUCAÇÃO				9.775,00	1.115,90
31.4- RECEITA DE OPERAÇÕES DE CRÉDITO VINCULADAS À EDUCAÇÃO				0,00	0,00
31.5- OUTRAS RECEITAS PARA FINANCIAMENTO DO ENSINO				101.000,00	98,12
OUTRAS DESPESAS COM EDUCAÇÃO (Por Subfunção) ⁶	DOTAÇÃO ATUALIZADA (c)	DESPESAS EMPENHADAS Até o Bimestre (d)	DESPESAS LIQUIDADAS Até o Bimestre (e)	DESPESAS PAGAS Até o Bimestre (f)	INSCRITAS EM RESTOS A PAGAR NÃO PROCESSADOS (g)
32- TOTAL DAS OUTRAS DESPESAS COM EDUCAÇÃO	13.767.556,79	442.522,53	407.222,65	407.222,65	35.299,88
32.1 EDUCAÇÃO INFANTIL	5.687.484,79	97.922,28	97.922,28	97.922,28	0,00
32.2- ENSINO FUNDAMENTAL	7.166.992,00	0,00	0,00	0,00	0,00
32.3- ENSINO MÉDIO	0,00	0,00	0,00	0,00	0,00
32.4- ENSINO SUPERIOR	0,00	0,00	0,00	0,00	0,00
32.5- ENSINO PROFISSIONAL	0,00	0,00	0,00	0,00	0,00
32.6- EDUCAÇÃO DE JOVENS E ADULTOS	0,00	0,00	0,00	0,00	0,00
32.7- EDUCAÇÃO ESPECIAL	0,00	0,00	0,00	0,00	0,00
32.8- OUTRAS	913.080,00	344.600,25	309.300,37	309.300,37	35.299,88
TOTAL GERAL DAS DESPESAS COM EDUCAÇÃO	DOTAÇÃO ATUALIZADA Até o Bimestre (c)	DESPESAS EMPENHADAS Até o Bimestre (d)	DESPESAS LIQUIDADAS Até o Bimestre (e)	DESPESAS PAGAS Até o Bimestre (f)	INSCRITAS EM RESTOS A PAGAR NÃO PROCESSADOS (g)
33- TOTAL GERAL DAS DESPESAS COM EDUCAÇÃO (10 + 20 + 32)	36.619.229,79	17.685.578,42	8.254.241,13	8.246.443,13	9.431.337,29
33.1- Despesas Correntes	21.907.853,00	16.358.246,57	6.965.663,36	6.957.865,36	9.392.583,21
33.1.1- Pessoal Ativo	16.567.220,00	13.774.820,00	4.965.381,10	4.965.381,10	8.809.438,90
33.1.2- Pessoal Inativo	0,00	0,00	0,00	0,00	0,00
33.1.3-Transferências às instituições comunitárias, confessionais ou filantrópicas sem fins lucrativos	1.000,00	0,00	0,00	0,00	0,00
33.1.4- Outras Despesas Correntes	5.339.633,00	2.583.426,57	2.000.282,26	1.992.484,26	583.144,31
33.2- Despesas de Capital	14.711.376,79	1.327.331,85	1.288.577,77	1.288.577,77	38.754,08
33.2.1- Transferências às instituições comunitárias, confessionais ou filantrópicas sem fins lucrativos	0,00	0,00	0,00	0,00	0,00
33.2.2- Outras Despesas Capital	14.711.376,79	1.327.331,85	1.288.577,77	1.288.577,77	38.754,08
CONTROLE DA DISPONIBILIDADE FINANCEIRA E CONCILIAÇÃO BANCÁRIA		FUNDEB (ah)		SALÁRIO EDUCAÇÃO (ai)	
34- DISPONIBILIDADE FINANCEIRA EM 31 DE DEZEMBRO DE 2023		2.272,56		25.409,81	
35- (+) INGRESSO DE RECURSOS ATÉ O BIMESTRE (orçamentário)		10.236.832,63		389.485,88	
36- (-) PAGAMENTOS EFETUADOS ATÉ O BIMESTRE (orçamentário e restos a pagar)		7.032.762,64		156.022,55	
37- (=) DISPONIBILIDADE FINANCEIRA ATÉ O BIMESTRE		3.206.342,55		258.873,14	
38- (+) AJUSTES POSITIVOS (RETENÇÕES E OUTROS VALORES EXTRAORÇAMENTÁRIOS)		0,00		0,00	

dição eletrônica disponível no site www.pmanguera.transparenciaoficialba.com.br e garantido sua autenticidade por certificado digital ICP-BRASIL

39- (-) AJUSTES NEGATIVOS (OUTROS VALORES EXTRAORÇAMENTÁRIOS)	1.334.169,81	0,00
40- (=) SALDO FINANCEIRO CONCILIADO (Saldo Bancário)	1.872.172,74	258.873,14

FONTE: Sistema de Contabilidade Pública, Unidade Responsável: PREFEITURA MUNICIPAL DE ANGUERA.:

¹Os valores informados devem corresponder ao efetivamente transferido. Os percentuais correspondem ao disposto na legislação.

²Limites mínimos anuais a serem cumpridos no encerramento do exercício.

³Art. 25, § 3º, Lei 14.113/2020: “Até 10% (dez por cento) dos recursos recebidos à conta dos Fundos, inclusive relativos à complementação da União, nos termos do § 2º do art. 16 desta Lei, poderão ser utilizados no primeiro quadrimestre do exercício imediatamente subsequente, mediante abertura de crédito adicional.”

⁴Os valores referentes à parcela dos Restos a Pagar inscritos sem disponibilidade financeira deverão ser informados somente no RREO do último bimestre do exercício.

⁵Nos cinco primeiros bimestres do exercício o acompanhamento será feito com base na despesa liquidada. No último bimestre do exercício, o valor deverá corresponder ao total da despesa empenhada.

⁶As linhas representam áreas de atuação e não correspondem exatamente às subfunções da Função Educação. As despesas classificadas nas demais subfunções típicas e nas subfunções atípicas deverão ser rateadas para essas áreas de atuação.

⁷Valor inscrito em RPNP sem disponibilidade de caixa, que não será considerado na apuração dos indicadores e limites. Para as linhas 15, 16 e 17, deverá ser comparado o total inscrito em RPNP com a disponibilidade de caixa por fonte de recursos. Para a linha 14, deverá ser verificada a diferença entre a disponibilidade nas Fontes do Fundeb e os RPNP referentes a essas despesas. Para a linha 18, deverá ser verificada a diferença entre as disponibilidades na Fonte VAAT e os RPNP dessas despesas.

⁸Controle da execução de restos a pagar considerados no cumprimento do limite mínimo dos exercícios anteriores.

⁹Nesta coluna não devem se informados valores inferiores a 0 (zero).

¹⁰Essa coluna não deve conter percentual superior a 100%. Caso isso ocorra, em razão de valores informados na coluna (i), os percentuais devem ser ajustados para 100%.

dição eletrônica disponível no site www.pmanguera.transparenciaoficialba.com.br e garantido sua autenticidade por certificado digital ICP-BRASIL

PREFEITURA MUNICIPAL DE ANGUERA
RELATÓRIO RESUMIDO DA EXECUÇÃO ORÇAMENTÁRIA
DEMONSTRATIVO DAS RECEITAS E DESPESAS COM AÇÕES E SERVIÇOS PÚBLICOS DE SAÚDE
ORÇAMENTOS FISCAL E DA SEGURIDADE SOCIAL
JANEIRO A ABRIL 2024 / BIMESTRE MARÇO - ABRIL

RREO - ANEXO 12 (LC 141/2012, art. 35)

R\$ 1.00

RECEITAS RESULTANTES DE IMPOSTOS E TRANSFERÊNCIAS CONSTITUCIONAIS LEGAIS	PREVISÃO INICIAL	PREVISÃO ATUALIZADA (a)	RECEITAS REALIZADAS	
			Até o Bimestre (b)	% (b/a) x 100
RECEITA DE IMPOSTOS(I)	1.994.300,00	1.994.300,00	701.472,30	35,17
Receita Resultante do Imposto Predial e Territorial Urbano - IPTU	33.200,00	33.200,00	12.617,60	38,00
Receita Resultante do Imposto sobre Transmissão Inter Vivos - ITBI	2.900,00	2.900,00	5.220,00	180,00
Receita Resultante do Imposto sobre Serviços de Qualquer Natureza - ISS	1.432.300,00	1.432.300,00	462.444,77	32,29
Receita Resultante do Imposto sobre a Renda e Proventos de Qualquer Natureza Retido na Fonte - IRRF	525.900,00	525.900,00	221.189,93	42,06
RECEITA DE TRANSFERÊNCIAS CONSTITUCIONAIS E LEGAIS (II)	28.078.500,00	28.078.500,00	9.403.490,38	33,49
Cota-Parte FPM	24.872.000,00	24.872.000,00	8.162.255,61	32,82
Cota-Parte ITR	1.000,00	1.000,00	345,19	34,52
Cota-Parte IPVA	365.500,00	365.500,00	119.255,11	32,63
Cota-Parte ICMS	2.824.000,00	2.824.000,00	1.114.728,84	39,47
Cota-Parte IPI-Exportação	16.000,00	16.000,00	6.905,63	43,16
Outras Transferências ou Compensações Financeiras Provenientes de Impostos e Transferências Constituci	0,00	0,00	0,00	0,00
TOTAL DAS RECEITAS RESULTANTES DE IMPOSTOS E TRANSFERÊNCIAS CONSTITUCIONAIS E LEG	30.072.800,00	30.072.800,00	10.104.962,68	33,60

DESPESAS COM AÇÕES E SERVIÇOS PÚBLICOS DE SAÚDE (ASPS) - POR SUBFUNÇÃO E CATEGORIA	DOTAÇÃO INICIAL	DOTAÇÃO ATUALIZADA (c)	DESPESAS EMPENHADAS		DESPESAS LIQUIDADAS		DESPESAS PAGAS		Inscritas em Restos a Pagar (g)
			Até o Bimestre (d)	% (d/c) x 100	Até o Bimestre (e)	% (e/c) x 100	Até o Bimestre (f)	% (f/c) x 100	
ATENÇÃO BÁSICA (IV)	2.358.000,00	2.388.000,00	600.324,06	45,16	398.258,37	34,52	398.258,37	34,52	202.065,69
Despesas Correntes	1.885.000,00	1.900.000,00	511.265,46	26,91	309.199,77	16,27	309.199,77	16,27	202.065,69
Despesas de Capital	473.000,00	488.000,00	89.058,60	18,25	89.058,60	18,25	89.058,60	18,25	0,00
ASSISTÊNCIA HOSPITALAR E AMBULATORIAL (V)	3.392.000,00	3.544.100,00	1.581.897,49	50,22	922.436,09	30,96	922.436,09	30,97	659.461,40
Despesas Correntes	3.273.000,00	3.425.100,00	1.576.928,50	46,04	917.467,10	26,79	917.467,10	26,79	659.461,40
Despesas de Capital	119.000,00	119.000,00	4.968,99	4,18	4.968,99	4,18	4.968,99	4,18	0,00
SUPORTE PROFILÁTICO E TERAPÊUTICO (VI)	10.000,00	10.000,00	0,00	0,00	0,00	0,00	0,00	0,00	0,00
Despesas Correntes	10.000,00	10.000,00	0,00	0,00	0,00	0,00	0,00	0,00	0,00
Despesas de Capital	0,00	0,00	0,00	0,00	0,00	0,00	0,00	0,00	0,00
VIGILÂNCIA SANITÁRIA (VII)	0,00	0,00	0,00	0,00	0,00	0,00	0,00	0,00	0,00
Despesas Correntes	0,00	0,00	0,00	0,00	0,00	0,00	0,00	0,00	0,00
Despesas de Capital	0,00	0,00	0,00	0,00	0,00	0,00	0,00	0,00	0,00
VIGILÂNCIA EPIDEMIOLÓGICA (VIII)	170.000,00	201.000,00	37.800,00	99,47	37.800,00	99,47	0,00	0,00	0,00
Despesas Correntes	163.000,00	163.000,00	0,00	0,00	0,00	0,00	0,00	0,00	0,00
Despesas de Capital	7.000,00	38.000,00	37.800,00	99,47	37.800,00	99,47	0,00	0,00	0,00
ALIMENTAÇÃO E NUTRIÇÃO (IX)	0,00	0,00	0,00	0,00	0,00	0,00	0,00	0,00	0,00
Despesas Correntes	0,00	0,00	0,00	0,00	0,00	0,00	0,00	0,00	0,00
Despesas de Capital	0,00	0,00	0,00	0,00	0,00	0,00	0,00	0,00	0,00
OUTRAS SUBFUNÇÕES (X)	1.475.000,00	1.505.000,00	1.068.061,77	76,45	453.104,43	32,43	444.350,67	31,81	614.957,34
Despesas Correntes	1.367.000,00	1.397.000,00	1.068.061,77	76,45	453.104,43	32,43	444.350,67	31,81	614.957,34
Despesas de Capital	108.000,00	108.000,00	0,00	0,00	0,00	0,00	0,00	0,00	0,00
TOTAL (XI) = (IV + V + VI + VII + VIII + IX + X)	7.405.000,00	7.648.100,00	3.288.083,32	42,99	1.811.598,89	23,68	1.765.045,13	23,07	1.476.484,43

APURAÇÃO DO CUMPRIMENTO DO LIMITE MÍNIMO PARA APLICAÇÃO EM ASPS	DESPESAS EMPENHADAS	DESPESAS LIQUIDADAS	DESPESAS PAGAS
	(d)	(e)	(f)
Total das Despesas com ASPS (XII) = (XI)	3.288.083,32	1.811.598,89	1.765.045,13
(-) Restos a Pagar Não Processados Inscritos Indevidamente no Exercício sem Disponibilidade Financeira (XIII)	0,00	0,00	0,00
(-) Despesas Custeadas com Recursos Vinculados à Parcela do Percentual Mínimo que não foi Aplicada em ASPS em Ex	0,00	0,00	0,00
(-) Despesas Custeadas com Disponibilidade de Caixa Vinculada aos Restos a Pagar Cancelados (XV)	0,00	0,00	0,00
(=) VALOR APLICADO EM ASPS (XVI) = (XII - XIII - XIV - XV)	3.288.083,32	1.811.598,89	1.765.045,13
Despesa Mínima a ser Aplicada em ASPS (XVII)=(III) x 15%(LC 141/2012)		1.515.744,40	
Despesa Mínima a ser Aplicada em ASPS (XVIII)=(III) x %(Lei Orgânica Municipal)		0,00	
Diferença entre o Valor Aplicado e a Despesa Mínima a ser Aplicada(XVIII)=(XVI(d ou e) - XVII)	0,00	295.854,49	249.300,73
Limite não Cumprido (XIV)=(XVIII)	0,00	0,00	0,00
PERCENTUAL DA RECEITA DE IMPOSTOS E TRANSFERÊNCIAS CONSTITUCIONAIS E LEGAIS APLICADO EM AS	32,54	17,92	17,46

CONTROLE DO VALOR REFERENTE AO PERCENTUAL MÍNIMO NÃO CUMPRIDO EM EXERCÍCIOS ANTERIORES PARA FINS DE APLICAÇÃO DOS RECURSOS VINCULADOS CONFORME ARTIGOS 25 E 26 DA LC141/2012	LIMITE NÃO CUMPRIDO				Saldo Final (não aplicado) (l)=(h-(i ou j))
	Saldo Inicial (no exercício atual) (h)	Despesas Custeadas no Exercício de Referência			
		Empenhadas (i)	Liquidadas (j)	Pagas (k)	
Diferença de limite não cumprido em 2024	0,00	0,00	0,00	0,00	0,00
Diferença de limite não cumprido em 2023	0,00	0,00	0,00	0,00	0,00
Diferença de limite não cumprido em Exercícios Anteriores	0,00	0,00	0,00	0,00	0,00
TOTAL DA DIFERENÇA DE LIMITE NÃO CUMPRIDO EM EXERCÍCIOS ANTERIORES (XX)	0,00	0,00	0,00	0,00	0,00

dição eletrônica disponível no site www.pmanguera.transparenciaoficialba.com.br e garantido sua autenticidade por certificado digital ICP-BRASIL

EXECUÇÃO DE RESTOS A PAGAR										
EXERCÍCIO DO EMPENHO	Valor Mínimo para aplicação em ASPs (m)	Valor aplicado em ASPs no exercício (n)	Valor aplicado além do limite mínimo (o)=(m-n), se <0, então (o)=0	Total inscrito em RP no exercício (p)	RPNP Inscritos Indevidamente no Exercício sem Disponibilidade Financeira (q)=(XIII d)	Valor inscrito em RP considerado no Limite (r)=(p-(o+q) se <0, então (r)=0)	Total de RP pagos (s)	Total de RP a pagar (t)	Total de RP cancelados ou prescritos (u)	Diferença entre o valor aplicado além do limite e o total de RP cancelados (v)=(o + q)-u)
Empenhos de 2024	1.515.744,40	1.811.598,89	0,00	16.452.525,34	0,00	0,00	8.478.216,33	7.974.309,01	0,00	0,00
Empenhos de 2023	74.446,61	0,00	74.446,61	826.489,15	0,00	0,00	825.639,15	850,00	0,00	74.446,61
Empenhos de 2022	58.035,60	4.551.043,85	0,00	275.978,01	0,00	0,00	265.062,53	10.915,48	0,00	0,00
Empenhos de 2021	2.910.145,05	4.262.036,13	0,00	167.694,92	0,00	0,00	167.694,92	0,00	0,00	0,00
Empenhos de 2020 e anteriores	0,00	0,00	0,00	9.388,59	0,00	0,00	9.388,59	0,00	0,00	0,00
TOTAL DOS RESTOS A PAGAR CANCELADOS OU PRESCRITOS ATÉ O FINAL DO EXERCÍCIO ATUAL QUE AFETARAM O CUMPRIMENTO DO LIMITE (XXI)										0,00
TOTAL DOS RESTOS A PAGAR CANCELADOS OU PRESCRITOS ATÉ O FINAL DO EXERCÍCIO ANTERIOR QUE AFETARAM O CUMPRIMENTO DO LIMITE (XXII)										0,00
TOTAL DOS RESTOS A PAGAR CANCELADOS OU PRESCRITOS NO EXERCÍCIO ANTERIOR QUE AFETARAM O CUMPRIMENTO DO LIMITE (XXIII)=(XXI - XXII)										0,00

CONTROLE DOS RESTOS A PAGAR CANCELADOS OU PRESCRITOS PARA FINS DE APLICAÇÃO DA DISPONIBILIDADE DE CAIXA CONFORME ARTIGO 24, § 1º e 2º DA LC 141/2012	RESTOS A PAGAR CANCELADOS OU PRESCRITOS				
	Saldo Inicial (w)	Despesas custeadas no exercício de referência (j)			Saldo Final (Não Aplicado) (aa)=9w-(xouy)
		Empenhadas (x)	Liquidadas (y)	Pagas (z)	
Restos a pagar cancelados ou prescritos em 2024 a serem compensados (XXIV)	0,00	0,00	0,00	0,00	0,00
Restos a pagar cancelados ou prescritos em 2023 a serem compensados (XXV)	0,00	0,00	0,00	0,00	0,00
Restos a pagar cancelados ou prescritos em exercícios anteriores a serem compensados (XXVI)	0,00	0,00	0,00	0,00	0,00
TOTAL DE RESTOS A PAGAR CANCELADOS OU PRESCRITOS A COMPENSAR (XXVII)	0,00	0,00	0,00	0,00	0,00


RECEITAS ADICIONAIS PARA O FINANCIAMENTO DA SAÚDE NÃO COMPUTADAS NO CÁLCULO DO MÍNIMO	PREVISÃO INICIAL	PREVISÃO ATUALIZADA (a)	RECEITAS REALIZADAS	
			Até o Bimestre (b)	% (b/a) x 100
RECEITAS DE TRANSFERÊNCIAS PARA A SAÚDE (XXVIII)	3.582.971,00	3.582.971,00	2.297.707,92	64,13
Proveniente da União	3.469.371,00	3.469.371,00	2.220.021,88	63,99
Proveniente dos Estados	113.600,00	113.600,00	77.686,04	68,39
Proveniente de outros Municípios	0,00	0,00	0,00	0,00
RECEITA DE OPERAÇÕES DE CRÉDITO INTERNAS E EXTERNAS VINCULADAS A SAÚDE (XXIX)	0,00	0,00	0,00	0,00
OUTRAS RECEITAS (XXX)	2.525,00	2.525,00	714,99	28,32
TOTAL DE RECEITAS ADICIONAIS PARA FINANCIAMENTO DA SAÚDE (XXXI) = (XXVIII + XXIX + XXX)	3.585.496,00	3.585.496,00	2.298.422,91	64,10

DESPESAS COM SAÚDE POR SUBFUNÇÕES E CATEGORIA ECONÔMICA NÃO COMPUTADAS NO CÁLCULO DO MÍNIMO	DOTAÇÃO INICIAL	DOTAÇÃO ATUALIZADA (c)	DESPESAS EMPENHADAS		DESPESAS LIQUIDADAS		DESPESAS PAGAS		Inscritas em Restos a Pagar não Processados (g)
			Até o Bimestre (d)	% (d/c) x 100	Até o Bimestre (e)	% (e/c) x 100	Até o Bimestre (f)	% (f/c) x 100	
ATENÇÃO BÁSICA (XXXII)	5.433.765,00	5.463.765,00	3.520.789,50	65,26	2.450.608,84	45,43	2.371.232,01	43,95	1.070.180,66
Despesas Correntes	5.364.765,00	5.394.765,00	3.520.789,50	65,26	2.450.608,84	45,43	2.371.232,01	43,95	1.070.180,66
Despesas de Capital	69.000,00	69.000,00	0,00	0,00	0,00	0,00	0,00	0,00	0,00
ASSISTÊNCIA HOSPITALAR E AMBULATORIAL (XXXIII)	1.063.982,00	1.053.982,00	308.048,00	29,91	124.573,10	12,09	124.573,10	12,09	183.474,90
Despesas Correntes	1.059.982,00	1.029.982,00	308.048,00	29,91	124.573,10	12,09	124.573,10	12,09	183.474,90
Despesas de Capital	24.000,00	24.000,00	0,00	0,00	0,00	0,00	0,00	0,00	0,00
SUPORTE PROFILÁTICO E TERAPÊUTICO (XXXIV)	70.000,00	70.000,00	57.000,00	81,43	52.140,20	74,49	52.140,20	74,49	4.859,80
Despesas Correntes	70.000,00	70.000,00	57.000,00	81,43	52.140,20	74,49	52.140,20	74,49	4.859,80
Despesas de Capital	0,00	0,00	0,00	0,00	0,00	0,00	0,00	0,00	0,00
VIGILÂNCIA SANITÁRIA (XXXV)	0,00	0,00	0,00	0,00	0,00	0,00	0,00	0,00	0,00
Despesas Correntes	0,00	0,00	0,00	0,00	0,00	0,00	0,00	0,00	0,00
Despesas de Capital	0,00	0,00	0,00	0,00	0,00	0,00	0,00	0,00	0,00
VIGILÂNCIA EPIDEMIOLÓGICA (XXXVI)	483.700,00	483.700,00	151.700,00	31,36	74.274,40	15,36	74.274,40	15,36	77.425,60
Despesas Correntes	483.700,00	483.700,00	151.700,00	31,36	74.274,40	15,36	74.274,40	15,36	77.425,60
Despesas de Capital	0,00	0,00	0,00	0,00	0,00	0,00	0,00	0,00	0,00
ALIMENTAÇÃO E NUTRIÇÃO (XXXVII)	0,00	0,00	0,00	0,00	0,00	0,00	0,00	0,00	0,00
Despesas Correntes	0,00	0,00	0,00	0,00	0,00	0,00	0,00	0,00	0,00
Despesas de Capital	0,00	0,00	0,00	0,00	0,00	0,00	0,00	0,00	0,00
OUTRAS SUBFUNÇÕES (XXXVIII)	140.529,00	140.529,00	0,00	0,00	0,00	0,00	0,00	0,00	0,00
Despesas Correntes	38.004,00	38.004,00	0,00	0,00	0,00	0,00	0,00	0,00	0,00
Despesas de Capital	102.525,00	102.525,00	0,00	0,00	0,00	0,00	0,00	0,00	0,00
TOTAL (XXXIX) = (XXXII + XXXIII + XXXIV + XXXV + XXXVI + XXXVII + XXXVIII)	7.211.976,00	7.211.976,00	4.037.537,50	55,98	2.701.596,54	37,45	2.622.219,71	36,35	1.335.940,96

DESPESAS TOTAIS COM SAÚDE EXECUTADAS COM RECURSOS PRÓPRIOS E COM RECURSOS TRANSFERIDOS DE OUTROS	DOTAÇÃO INICIAL	DOTAÇÃO ATUALIZADA (c)	DESPESAS EMPENHADAS		DESPESAS LIQUIDADAS		DESPESAS PAGAS		Inscritas em Restos a Pagar não Processados (g)
			Até o Bimestre (d)	% (d/c) x 100	Até o Bimestre (e)	% (e/c) x 100	Até o Bimestre (f)	% (f/c) x 100	
ATENÇÃO BÁSICA (XL) = (IV + XXXII)	7.791.765,00	7.851.765,00	4.121.113,56	52,49	2.848.867,21	36,28	2.769.490,38	35,27	1.272.246,35
ASSISTÊNCIA HOSPITALAR E AMBULATORIAL (XLI) = (V + XXXIII)	4.475.982,00	4.598.082,00	1.889.945,49	41,10	1.047.009,19	22,77	1.047.009,19	22,77	842.936,30
SUPORTE PROFILÁTICO E TERAPÊUTICO (XLII) = (VI + XXXIV)	80.000,00	80.000,00	57.000,00	71,25	52.140,20	65,17	52.140,20	65,17	4.859,80
VIGILÂNCIA SANITÁRIA (XLIII) = (VII + XXXV)	0,00	0,00	0,00	0,00	0,00	0,00	0,00	0,00	0,00
VIGILÂNCIA EPIDEMIOLÓGICA (XLIV) = (VIII + XXXVI)	653.700,00	684.700,00	189.500,00	27,68	112.074,40	16,36	74.274,40	10,84	77.425,60
ALIMENTAÇÃO E NUTRIÇÃO (XLV) = (XIX + XXXVII)	0,00	0,00	0,00	0,00	0,00	0,00	0,00	0,00	0,00
OUTRAS SUBFUNÇÕES (XLVI) = (X + XXXVIII)	1.615.529,00	1.645.529,00	1.068.061,77	64,91	453.104,43	27,53	444.350,67	27,00	614.957,34
TOTAL DAS DESPESAS COM SAÚDE (XLVII) = (XI + XXXIX)	14.616.976,00	14.860.076,00	7.325.620,82	49,30	4.513.195,43	30,37	4.387.264,84	29,52	2.812.425,99

dição eletrônica disponível no site www.pmanguera.transparenciaoficialba.com.br e garantido sua autenticidade por certificado digital ICP-BRASIL

FONTE: Sistema de Contabilidade Pública, Unidade Responsável PREFEITURA MUNICIPAL DE ANGUERA



MAURO SELMO OLIVEIRA VIEIRA
Prefeito Municipal
CPF 705.425.895-91



ELMO OLIVEIRA VIEIRA
Secretário de Finanças
CPF 423.419.225-20



SUELI SENA SILVA
Contadora
CRC BA 043281/0-6

dição eletrônica disponível no site www.pmanguera.transparenciaoficialba.com.br e garantido sua autenticidade por certificado digital ICP-BRASIL

PREFEITURA MUNICIPAL DE ANGUERA
RELATÓRIO RESUMIDO DA EXECUÇÃO ORÇAMENTÁRIA
DEMONSTRATIVO DAS PARCERIAS PÚBLICO - PRIVADAS
ORÇAMENTOS FISCAL E DA SEGURIDADE SOCIAL
JANEIRO A ABRIL DE 2024 / BIMESTRE MARÇO - ABRIL

RREO - Anexo 13 (Lei nº 11.079, de 30.12.2004, arts. 22, 25 e 28)

Em reais

IMPACTOS DAS CONTRATAÇÕES DE PPP	SALDO TOTAL EM 31 DE DEZEMBRO DO EXERCÍCIO ANTERIOR	SALDO FINAL (acumulado até o bimestre)
TOTAL DE ATIVOS Ativos Contabilizados na SPE		
TOTAL DE PASSIVOS Obrigações decorrentes de Ativos Constituídos pela SPE Provisões de PPP Outros Passivos		
ATOS POTENCIAIS PASSIVOS Obrigações Contratuais Riscos Não Provisionados Garantias Concedidas Outros Passivos Contingentes		

DESPESAS DE PPP	EXERCÍCIO ANTERIOR	EXERCÍCIO CORRENTE	2025	2026	2027	2028	2029	2030	2031	2032	2033
Do Entre Federado, exceto estatais não dependentes (I) = (I.1 + I.2) Contratadas (I.1) A Contratar (I.2)											
Das Estatais Não-Dependentes (II) = (II.1 + II.2) Contratadas (II.1) A Contratar (II.2)											
TOTAL DAS DESPESAS DE PPP (III) = (I + II)											
RECEITA CORRENTE LÍQUIDA (RCL) (IV)											
TOTAL DAS DESPESAS CONSIDERADAS PARA O LIMITE (I)											
TOTAL DAS DESPESAS CONSIDERADAS PARA O LIMITE / RCL (%) (V)=(I / IV)											

FONTE: Sistema de Contabilidade Pública, Unidade Responsável: PREFEITURA MUNICIPAL DE ANGUERA


Nota:

MAURO SELMO OLIVEIRA VIEIRA
Prefeito Municipal
CPF 705.425.895-91

ELMO OLIVEIRA VIEIRA
Secretário de Finanças
CPF 423.419.225-20

SUELI SENA SILVA
Contadora
CRC BA 043281/0-6

dição eletrônica disponível no site www.pmanguera.transparenciaoficialba.com.br e garantido sua autenticidade por certificado digital ICP-BRASIL

 Sistema de Informações Contábeis e Fiscais do Setor Público Brasileiro TESOURO NACIONAL	Relatório Resumido de Execução Orçamentária
	Prefeitura Municipal de Anguera - BA (Poder Executivo)
	Orçamentos Fiscal e da Seguridade Social
	CNPJ:
	Exercício: 2024
	Período de referência: 2º bimestre

RREO-Anexo 13 | Tabela 13.0 - Demonstrativo das Parcerias Público-Privadas

Notas Explicativas	Valores
	30/04/2024
Notas Explicativas	-
Notas Explicativas	-

RREO-Anexo 14 | Tabela 14.0 - Demonstrativo Simplificado do Relatório Resumido da Execução Orçamentária - Municípios e DF

Balanco Orçamentário	Valores
	Até o Bimestre
Balanco Orçamentário	-
RECEITAS	
Previsão Inicial	82.552.441,59
Previsão Atualizada	82.552.441,59
Receitas Realizadas	23.067.307,29
Déficit Orçamentário	
Saldos de Exercícios Anteriores (Utilizados para Créditos Adicionais)	
DESPESAS	
Dotação Inicial	82.552.441,59
Dotação Atualizada	82.552.441,59
Despesas Empenhadas	41.628.705,65
Despesas Liquidadas	20.775.896,32
Despesas Pagas	20.317.583,89
Superávit Orçamentário	2.291.410,97

RREO-Anexo 14 | Tabela 14.0 - Demonstrativo Simplificado do Relatório Resumido da Execução Orçamentária - Municípios e DF

Despesas por Função/Subfunção	Valores
	Até o Bimestre
Despesas por Função/Subfunção	-
Despesas Empenhadas	41.628.705,65
Despesas Liquidadas	20.775.896,32

RREO-Anexo 14 | Tabela 14.0 - Demonstrativo Simplificado do Relatório Resumido da Execução Orçamentária - Municípios e DF

Receita Corrente Líquida - RCL	Valores
	Até o Bimestre
Receita Corrente Líquida - RCL	-
Receita Corrente Líquida	55.979.394,54
Receita Corrente Líquida Ajustada para Cálculo dos Limites de Endividamento	54.650.931,54
Receita Corrente Líquida Ajustada para Cálculo dos Limites da Despesa com Pessoal	53.608.339,54

RREO-Anexo 14 | Tabela 14.0 - Demonstrativo Simplificado do Relatório Resumido da Execução Orçamentária - Municípios e DF


Receitas e Despesas do Regime Próprio de Previdência dos Servidores	Valores
	Até o Bimestre
Receitas e Despesas do Regime Próprio de Previdência dos Servidores	-
Fundo em Capitalização (PLANO PREVIDENCIÁRIO)	
Receitas Previdenciárias Realizadas	
Despesas Previdenciárias Empenhadas	
Despesas Previdenciárias Liquidadas	
Despesas Previdenciárias Pagas	
Resultado Previdenciário	
Fundo em Reparação (PLANO FINANCEIRO)	
Receitas Previdenciárias Realizadas	
Despesas Previdenciárias Empenhadas	
Despesas Previdenciárias Liquidadas	
Despesas Previdenciárias Pagas	
Resultado Previdenciário	

RREO-Anexo 14 | Tabela 14.0 - Demonstrativo Simplificado do Relatório Resumido da Execução Orçamentária - Municípios e DF

Resultados Primário e Nominal	Verificação das Metas dos Resultados Nominal e Primário		
	Meta Fixada no Anexo de Metas Fiscais da LDO (a)	Resultado Apurado até o Bimestre (b)	% em Relação à Meta (b/a)
Resultados Primário e Nominal	-	-	-
RESULTADO PRIMÁRIO (SEM RPPS) - Acima da Linha	-668.122,82	2.632.730,53	-394,05
RESULTADO NOMINAL (SEM RPPS) - Abaixo da Linha	2.589.231,98	3.704.183,93	143,06

RREO-Anexo 14 | Tabela 14.0 - Demonstrativo Simplificado do Relatório Resumido da Execução Orçamentária - Municípios e DF

dição eletrônica disponível no site www.pmanguera.transparenciaoficialba.com.br e garantido sua autenticidade por certificado digital ICP-BRASIL

 <p>Sistema de Informações Contábeis e Fiscais do Setor Público Brasileiro</p> <p>TESOURO NACIONAL</p>	Relatório Resumido de Execução Orçamentária
	Prefeitura Municipal de Anguera - BA (Poder Executivo)
	Orçamentos Fiscal e da Seguridade Social
	CNPJ:
	Exercício: 2024
	Período de referência: 2º bimestre

Restos a Pagar por Poder e Ministério Público	Estágios dos Restos a Pagar			
	Inscrição	Cancelamento Até o Bimestre	Pagamento Até o Bimestre	Saldo a Pagar
Restos a Pagar por Poder e Ministério Público	-	-	-	-
RESTOS A PAGAR PROCESSADOS	977.355,23	0,00	942.097,82	35.257,41
Poder Executivo	977.355,23		942.097,82	35.257,41
Poder Legislativo				0,00
Poder Judiciário				0,00
Ministério Público				0,00
Defensoria Pública				0,00
RESTOS A PAGAR NÃO PROCESSADOS	233.950,00	0,00	160.000,00	73.950,00
Poder Executivo	233.950,00		160.000,00	73.950,00
Poder Legislativo				0,00
Poder Judiciário				0,00
Ministério Público				0,00
Defensoria Pública				0,00
TOTAL	1.211.305,23	0,00	1.102.097,82	109.207,41

RREO-Anexo 14 | Tabela 14.0 - Demonstrativo Simplificado do Relatório Resumido da Execução Orçamentária - Municípios e DF

Despesas com Manutenção e Desenvolvimento do Ensino	Valor Apurado Até o Bimestre	Apuração das Despesas com Ensino	
		Limites Constitucionais Anuais	
		% Mínimo a Aplicar no Exercício	% Aplicado Até o Bimestre
Despesas com Manutenção e Desenvolvimento do Ensino	-	-	-
Mínimo Anual de <18% / 25%> das Receitas de Impostos na Manutenção e Desenvolvimento do Ensino	513.185,58	25,00	5,08
Mínimo Anual de 70% do FUNDEB na Remuneração dos Profissionais da Educação Básica	4.485.449,92	70,00	43,82
Percentual de 50% da Complementação da União ao FUNDEB (VAAT) na Educação Infantil	641.529,50	50,00	16,85
Mínimo de 15% da Complementação da União ao FUNDEB (VAAT) em Despesas de Capital	1.169.655,49	15,00	30,72

RREO-Anexo 14 | Tabela 14.0 - Demonstrativo Simplificado do Relatório Resumido da Execução Orçamentária - Municípios e DF

Receitas de Operações de Crédito e Despesas de Capital	Apuração das Receitas de Operações de Crédito e Despesas de Capital	
	Valor Apurado no Exercício	Saldo Não Realizado
Receitas de Operações de Crédito e Despesas de Capital	-	-
Receitas de Operações de Crédito		
Despesa de Capital Líquida		

RREO-Anexo 14 | Tabela 14.0 - Demonstrativo Simplificado do Relatório Resumido da Execução Orçamentária - Municípios e DF

Projeção Atuarial dos Regimes de Previdência	Exercício de Apuração			
	Exercício	10º Exercício	20º Exercício	35º Exercício
Projeção Atuarial dos Regimes de Previdência	-	-	-	-
Fundo em Capitalização (Plano Previdenciário)				
Receitas Previdenciárias				
Despesas Previdenciárias				
Resultado Previdenciário	0,00	0,00	0,00	0,00
Fundo em Repartição (Plano Financeiro)				
Receitas Previdenciárias				
Despesas Previdenciárias				
Resultado Previdenciário	0,00	0,00	0,00	0,00

RREO-Anexo 14 | Tabela 14.0 - Demonstrativo Simplificado do Relatório Resumido da Execução Orçamentária - Municípios e DF

Receita da Alienação de Ativos e Aplicação dos Recursos	Apuração da Receita da Alienação de Ativos e Aplicação dos Recursos	
	Valor Apurado no Exercício	Saldo a Realizar
Receita da Alienação de Ativos e Aplicação dos Recursos	-	-
Receitas da Alienação de Ativos		
Aplicação dos Recursos da Alienação de Ativos		


RREO-Anexo 14 | Tabela 14.0 - Demonstrativo Simplificado do Relatório Resumido da Execução Orçamentária - Municípios e DF

Despesas com Ações e Serviços Públicos de Saúde	Valor Apurado Até o Bimestre	Apuração das Despesas com Saúde	
		Limites Constitucionais Anuais	
		% Mínimo a Aplicar no Exercício	% Aplicado Até o Bimestre
Despesas com Ações e Serviços Públicos de Saúde	-	-	-
Despesas com Ações e Serviços Públicos de Saúde Executadas com Recursos de Impostos	1.811.598,89	15,00	17,92

RREO-Anexo 14 | Tabela 14.0 - Demonstrativo Simplificado do Relatório Resumido da Execução Orçamentária - Municípios e DF

Despesas de Caráter Continuado Derivadas de PPP	Valor Realizado no Período	
	Valor Apurado no Exercício Corrente	
Despesas de Caráter Continuado Derivadas de PPP	-	-

dição eletrônica disponível no site www.pmanguera.transparenciaoficialba.com.br e garantido sua autenticidade por certificado digital ICP-BRASIL

 Sistema de Informações Contábeis e Fiscais do Setor Público Brasileiro TESOURO NACIONAL	Relatório Resumido de Execução Orçamentária
	Prefeitura Municipal de Anguera - BA (Poder Executivo)
	Orçamentos Fiscal e da Seguridade Social
	CNPJ:
	Exercício: 2024
	Período de referência: 2º bimestre

Despesas de Caráter Continuado Derivadas de PPP	Valor Realizado no Período
	Valor Apurado no Exercício Corrente
Total das Despesas Consideradas para o Limite / RCL (%)	

RREO-Anexo 14 | Tabela 14.0 - Demonstrativo Simplificado do Relatório Resumido da Execução Orçamentária - Municípios e DF

Notas Explicativas	Valores
	30/04/2024
Notas Explicativas	-
Notas Explicativas	

dição eletrônica disponível no site www.pmanguera.transparenciaoficialba.com.br e garantido sua autenticidade por certificado digital ICP-BRASIL



PREFEITURA MUNICIPAL DE ANGUERA
RELATÓRIO RESUMIDO DA EXECUÇÃO ORÇAMENTÁRIA
DEMONSTRATIVO DE SENTENÇAS JUDICIAIS
ORÇAMENTO FISCAL E DA SEGURIDADE SOCIAL

Órgão: 2 - PREFEITURA MUNICIPAL DE ANGUERA
Unidade: (Todos)

Período: 01/01/2024 a 30/04/2024

Tp Emp	CodRed	Dotação Orçamentária	Proc	Credor	CNPJ/CPF	Data Emp	Data Liq	Data Pag	Bruto(R\$)	Retido	Líquido				
S 4	0203001	2007 319091000000	469	TRIBUNAL DE JUSTICA DO ESTADO DA BAHIA	07.231.072/0001-99	25/03/2024	25/03/2024	26/03/2024	52,49		52,49				
				REFERENTE AO PAGAMENTO DE RPV A ALLAN OLIVEIRA LIMA NÚMERO: 8006160-77.2019.8.05.0080											
S 3	0203001	2007 319091000000	471	TRIBUNAL DE JUSTICA DO ESTADO DA BAHIA	07.231.072/0001-99	25/03/2024	25/03/2024	26/03/2024	262,46		262,46				
				REFERENTE AO PAGAMENTO DE RPV A EUNICE MARIA FERREIRA MOREIRA NÚMERO: 8006160-77.2019.8.05.0080											
S 2	0203001	2007 319091000000	472	TRIBUNAL DE JUSTICA DO ESTADO DA BAHIA	07.231.072/0001-99	25/03/2024	25/03/2024	26/03/2024	27,08		27,08				
				REFERENTE AO PAGAMENTO DE RPV A ALLAN OLIVEIRA LIMA NÚMERO: 8006165-02.2019.8.05.0080											
S 1	0203001	2007 319091000000	470	TRIBUNAL DE JUSTICA DO ESTADO DA BAHIA	07.231.072/0001-99	25/03/2024	25/03/2024	26/03/2024	139,05		139,05				
				REFERENTE AO PAGAMENTO DE RPV A MARLENE PEREIRA BATISTA NÚMERO DO PROCESSO: 8006165-02.2019.8.05.0080											
Total de Registros:									4			Total :	481,08	0,00	481,08

MAURO SELMO OLIVEIRA VIEIRA
Prefeito Municipal
CPF 705.425.895-91

ELMO OLIVEIRA VIEIRA
Secretário de Finanças
CPF 423.419.225-20

SUELI SENA SILVA
Contadora
CRC BA 043281/0-6