

DIÁRIO OFICIAL

PREFEITURA MUNICIPAL DE ANGUERA - BA

QUINTA-FEIRA – 02 DE MAIO DE 2024 - ANO IV – EDIÇÃO N° 73

Edição eletrônica disponível no site www.pmanguera.transparenciaoficialba.com.br e garantido sua autenticidade por certificado digital ICP-BRASIL

PREFEITURA MUNICIPAL DE ANGUERA PUBLICA:

- RELATÓRIO RESUMIDO DE EXECUÇÃO ORÇAMENTÁRIA (6º BIMESTRE)/2023.

**IMPrensa OFICIAL
UMA GESTÃO LEGAL
E TRANSPARENTE**

- Gestor(a): Mauro Selmo Oliveira Vieira
- Praça Arthur Vieira, S/N, Centro, Anguera - Ba
- Tel: (75) 3239-6500

dição eletrônica disponível no site www.pmanguera.transparenciaoficialba.com.br e garantido sua autenticidade por certificado digital ICP-BRASIL

 <p>Sistema de Informações Contábeis e Fiscais do Setor Público Brasileiro TESOURO NACIONAL</p>	Relatório Resumido de Execução Orçamentária
	Prefeitura Municipal de Anguera - BA (Poder Executivo)
	Orçamentos Fiscal e da Seguridade Social
	CNPJ:
	Exercício: 2023
	Período de referência: 6º bimestre

RREO-Anexo 01 | Tabela 1.0 - Balanço Orçamentário

Receitas Orçamentárias	Estágios da Receita Orçamentária						
	PREVISÃO INICIAL	PREVISÃO ATUALIZADA (a)	RECEITAS REALIZADAS				SALDO (a-c)
			No Bimestre (b)	% (b/a)	Até o Bimestre (c)	% (c/a)	
Receitas Orçamentárias	-	-	-	-	-	-	-
RECEITAS (EXCETO INTRA-ORÇAMENTÁRIAS) (I)	75.160.393,85	75.160.393,85	13.200.797,25	17,56	54.154.912,02	72,05	21.005.481,83
RECEITAS CORRENTES	49.226.599,00	49.226.599,00	11.379.428,74	23,12	47.192.400,83	96,87	2.034.198,17
IMPOSTOS, TAXAS E CONTRIBUIÇÕES DE MELHORIA	2.002.874,00	2.002.874,00	484.692,87	24,20	2.384.220,70	119,04	-381.346,70
Impostos	1.223.940,00	1.223.940,00	417.021,40	34,07	2.051.389,07	167,61	-827.449,07
Taxas	776.899,00	776.899,00	67.671,47	8,71	332.831,63	42,84	444.067,37
Contribuição de Melhoria	2.035,00	2.035,00		0,00		0,00	2.035,00
CONTRIBUIÇÕES	9.305,00	9.305,00	69.284,73	744,60	682.852,40	7.338,55	-673.547,40
Contribuições Sociais							0,00
Contribuições Econômicas							0,00
Contribuições para Entidades Privadas de Serviço Social e de Formação Profissional							0,00
Contribuição para o Custeio do Serviço de Iluminação Pública	9.305,00	9.305,00	69.284,73	744,60	682.852,40	7.338,55	-673.547,40
RECEITA PATRIMONIAL	263.623,00	263.623,00	44.453,67	16,86	340.841,99	129,29	-77.218,99
Exploração do Patrimônio Imobiliário do Estado	5.357,00	5.357,00		0,00		0,00	5.357,00
Valores Mobiliários	258.266,00	258.266,00	44.453,67	17,21	340.841,99	131,97	-82.575,99
Delegação de Serviços Públicos Mediante Concessão, Permissão, Autorização ou Licença							0,00
Exploração de Recursos Naturais							0,00
Exploração do Patrimônio Intangível							0,00
Cessão de Direitos							0,00
Demais Receitas Patrimoniais							0,00
RECEITA AGROPECUÁRIA							0,00
RECEITA INDUSTRIAL							0,00
RECEITA DE SERVIÇOS	17.142,00	17.142,00	0,00	0,00	0,00	0,00	17.142,00
Serviços Administrativos e Comerciais Gerais	5.357,00	5.357,00		0,00		0,00	5.357,00
Serviços e Atividades Referentes à Navegação e ao Transporte							0,00
Serviços e Atividades Referentes à Saúde							0,00
Serviços e Atividades Financeiras							0,00
Outros Serviços	11.785,00	11.785,00		0,00		0,00	11.785,00
TRANSFERÊNCIAS CORRENTES	46.450.221,00	46.450.221,00	10.780.844,75	23,21	43.784.478,20	94,26	2.665.742,80
Transferências da União e de suas Entidades	34.788.952,00	34.788.952,00	8.617.719,72	24,77	32.518.884,59	93,47	2.270.067,41
Transferências dos Estados e do Distrito Federal e de suas Entidades	3.302.269,00	3.302.269,00	558.559,10	16,91	3.237.780,02	98,05	64.488,98
Transferências dos Municípios e de suas Entidades							0,00
Transferências de Instituições Privadas							0,00
Transferências de Outras Instituições Públicas	8.359.000,00	8.359.000,00	1.604.565,93	19,20	8.027.813,59	96,04	331.186,41
Transferências do Exterior							0,00
Outras Transferências							0,00
OUTRAS RECEITAS CORRENTES	483.434,00	483.434,00	152,72	0,03	7,54	0,00	483.426,46
Multas Administrativas, Contratuais e Judiciais	3.459,00	3.459,00		0,00		0,00	3.459,00
Indenizações, Restituições e Ressarcimentos	474.800,00	474.800,00		0,00		0,00	474.800,00
Bens, Direitos e Valores Incorporados ao Patrimônio Público							0,00
Multas e Juros de Mora das Receitas de Capital							0,00
Demais Receitas Correntes	5.175,00	5.175,00	152,72	2,95	7,54	0,15	5.167,46

dição eletrônica disponível no site www.pmanguera.transparenciaoficialba.com.br e garantido sua autenticidade por certificado digital ICP-BRASIL

 <p>Sistema de Informações Contábeis e Fiscais do Setor Público Brasileiro TESOURO NACIONAL</p>	Relatório Resumido de Execução Orçamentária
	Prefeitura Municipal de Anguera - BA (Poder Executivo)
	Orçamentos Fiscal e da Seguridade Social
	CNPJ:
	Exercício: 2023
Período de referência: 6º bimestre	

Receitas Orçamentárias	Estágios da Receita Orçamentária							SALDO (e-c)
	PREVISÃO INICIAL	PREVISÃO ATUALIZADA (a)	RECEITAS REALIZADAS					
			No Bimestre (b)	% (b/a)	Até o Bimestre (c)	% (c/a)		
RECEITAS DE CAPITAL	25.933.794,85	25.933.794,85	1.821.368,51	7,02	6.962.511,19	26,85	18.971.283,66	
OPERAÇÕES DE CRÉDITO	5.500.000,00	5.500.000,00	1.500.000,00	27,27	3.083.503,34	56,06	2.416.496,66	
Operações de Crédito - Mercado Interno	5.500.000,00	5.500.000,00	1.500.000,00	27,27	3.083.503,34	56,06	2.416.496,66	
Operações de Crédito - Mercado Externo							0,00	
ALIENAÇÃO DE BENS	11.000,00	11.000,00	0,00	0,00	0,00	0,00	11.000,00	
Alienação de Bens Móveis							0,00	
Alienação de Bens Imóveis	11.000,00	11.000,00			0,00		11.000,00	
Alienação de Bens Intangíveis							0,00	
AMORTIZAÇÕES DE EMPRÉSTIMOS							0,00	
TRANSFERÊNCIAS DE CAPITAL	20.422.794,85	20.422.794,85	321.368,51	1,57	3.879.007,85	18,99	16.543.787,00	
Transferências da União e de suas Entidades	17.422.794,85	17.422.794,85	321.368,51	1,84	2.489.667,88	14,29	14.933.126,97	
Transferências dos Estados e do Distrito Federal e de suas Entidades	3.000.000,00	3.000.000,00			1.389.339,97	46,31	1.610.660,03	
Transferências dos Municípios e de suas Entidades							0,00	
Transferências de Instituições Privadas							0,00	
Transferências de Outras Instituições Públicas							0,00	
Transferências do Exterior							0,00	
Demais Transferências de Capital							0,00	
OUTRAS RECEITAS DE CAPITAL	0,00	0,00	0,00		0,00		0,00	
Integralização do Capital Social							0,00	
Remuneração das Disponibilidades do Tesouro							0,00	
Resgate de Títulos do Tesouro							0,00	
Demais Receitas de Capital							0,00	
RECEITAS (INTRA-ORÇAMENTÁRIAS) (II)							0,00	
SUBTOTAL DAS RECEITAS (III) = (I + II)	75.160.393,85	75.160.393,85	13.200.797,25	17,56	54.154.912,02	72,05	21.005.481,83	
OPERAÇÕES DE CRÉDITO/REFINANCIAMENTO (IV)	0,00	0,00	0,00		0,00		0,00	
Operações de Crédito - Mercado Interno	0,00	0,00	0,00		0,00		0,00	
Mobiliária								
Centralizada								
Operações de Crédito - Mercado Externo	0,00	0,00	0,00		0,00		0,00	
Mobiliária								
Centralizada								
TOTAL DAS RECEITAS (V) = (III + IV)	75.160.393,85	75.160.393,85	13.200.797,25	17,56	54.154.912,02	72,05	21.005.481,83	
DÉFICIT (VI)								
TOTAL COM DÉFICIT (VII) = (V + VI)	75.160.393,85	75.160.393,85	13.200.797,25	17,56	54.154.912,02	72,05		
SALDOS DE EXERCÍCIOS ANTERIORES	0,00	0,00			0,00			
Recursos Arrecadados em Exercícios Anteriores - RPPS								
Superávit Financeiro Utilizado para Créditos Adicionais								

RREO-Anexo 01 | Tabela 1.0 - Balanço Orçamentário

Despesas Orçamentárias	Estágios da Despesa Orçamentária									
	DOTAÇÃO INICIAL (d)	DOTAÇÃO ATUALIZADA (e)	DESPESAS EMPENHADAS NO BIMESTRE	DESPESAS EMPENHADAS ATÉ O BIMESTRE (f)	SALDO (g) = (e-f)	DESPESAS LIQUIDADAS NO BIMESTRE	DESPESAS LIQUIDADAS ATÉ O BIMESTRE (h)	SALDO (i) = (e-h)	DESPESAS PAGAS ATÉ O BIMESTRE (j)	INSCRITAS EM RESTOS A PAGAR NÃO PROCESSADOS (k)
Despesas Orçamentárias	-	-	-	-	-	-	-	-	-	-
DESPESAS (EXCETO INTRA-ORÇAMENTÁRIAS) (VIII)	75.160.393,85	78.022.178,47	2.298.881,72	53.339.705,23	24.682.473,24	10.242.600,07	53.179.705,23	24.842.473,24	52.236.637,41	160.000,00

dição eletrônica disponível no site www.pmanguera.transparenciaoficialba.com.br e garantido sua autenticidade por certificado digital ICP-BRASIL

 <p>Sistema de Informações Contábeis e Fiscais do Setor Público Brasileiro TESOURO NACIONAL</p>	Relatório Resumido de Execução Orçamentária
	Prefeitura Municipal de Anguera - BA (Poder Executivo)
	Orçamentos Fiscal e da Seguridade Social
	CNPJ:
	Exercício: 2023
Período de referência: 6º bimestre	

Despesas Orçamentárias	Estágios da Despesa Orçamentária									
	DOTAÇÃO INICIAL (d)	DOTAÇÃO ATUALIZADA (e)	DESPESAS EMPENHADAS NO BIMESTRE	DESPESAS EMPENHADAS ATÉ O BIMESTRE (f)	SALDO (g) = (e-f)	DESPESAS LIQUIDADAS NO BIMESTRE	DESPESAS LIQUIDADAS ATÉ O BIMESTRE (h)	SALDO (i) = (e-h)	DESPESAS PAGAS ATÉ O BIMESTRE (j)	INSCRITAS EM RESTOS A PAGAR NÃO PROCESSADOS (k)
DESPESAS CORRENTES	44.355.609,00	47.668.389,86	2.537.663,47	42.926.520,58	4.741.869,28	8.326.936,13	42.766.520,58	4.901.869,28	41.906.806,86	160.000,00
PESSOAL E ENCARGOS SOCIAIS	25.518.159,00	24.503.676,46	2.856.108,21	23.619.259,35	884.417,11	4.815.092,71	23.619.259,35	884.417,11	23.516.175,92	0,00
JUROS E ENCARGOS DA DÍVIDA	4.000,00	74.000,00	20.280,17	72.380,17	1.619,83	20.458,40	72.380,17	1.619,83	72.380,17	0,00
OUTRAS DESPESAS CORRENTES	18.833.450,00	23.090.713,40	-138.724,91	19.234.881,06	3.855.832,34	3.491.385,02	19.074.881,06	4.015.832,34	18.318.250,77	160.000,00
DESPESAS DE CAPITAL	30.704.784,85	30.253.788,61	-237.781,75	10.413.184,85	19.840.603,96	1.915.663,94	10.413.184,85	19.840.603,96	10.329.830,55	0,00
INVESTIMENTOS	29.146.784,85	28.062.788,61	-653.335,02	8.222.631,38	19.840.157,23	1.300.753,01	8.222.631,38	19.840.157,23	8.139.277,28	0,00
AMORTIZAÇÃO DA DÍVIDA	1.558.000,00	2.191.000,00	415.553,27	2.190.553,27	446,73	614.910,93	2.190.553,27	446,73	2.190.553,27	0,00
RESERVA DE CONTINGÊNCIA	100.000,00	100.000,00			100.000,00			100.000,00		0,00
DESPESAS (INTRA-ORÇAMENTÁRIAS) (IX)					0,00			0,00		0,00
SUBTOTAL DAS DESPESAS (X) = (VIII + IX)	75.160.393,85	78.022.178,47	2.299.881,72	53.339.705,23	24.682.473,24	10.242.600,07	53.179.705,23	24.842.473,24	52.236.637,41	160.000,00
AMORTIZAÇÃO DA DÍVIDA / REFINANCIAMENTO (XI)	0,00	0,00	0,00	0,00	0,00	0,00	0,00	0,00	0,00	0,00
Amortização da Dívida Interna	0,00	0,00	0,00	0,00	0,00	0,00	0,00	0,00	0,00	0,00
Dívida Mobiliária					0,00			0,00		0,00
Dívida Contratual					0,00			0,00		0,00
Amortização da Dívida Externa	0,00	0,00	0,00	0,00	0,00	0,00	0,00	0,00	0,00	0,00
Dívida Mobiliária					0,00			0,00		0,00
Dívida Contratual					0,00			0,00		0,00
TOTAL DAS DESPESAS (XII) = (X + XI)	75.160.393,85	78.022.178,47	2.299.881,72	53.339.705,23	24.682.473,24	10.242.600,07	53.179.705,23	24.842.473,24	52.236.637,41	160.000,00
SUPERÁVIT (XIII)							975.206,79			
TOTAL COM SUPERÁVIT (XIV) = (XII + XIII)	75.160.393,85	78.022.178,47	2.299.881,72	53.339.705,23			54.154.912,02		52.236.637,41	160.000,00
RESERVA DO RPPS										

RREO-Anexo 01 | Tabela 1.0 - Balanço Orçamentário

Receitas Intra-Orçamentárias	Estágios da Receita Intra-Orçamentária						
	PREVISÃO INICIAL	PREVISÃO ATUALIZADA (a)	RECEITAS REALIZADAS				SALDO (a-c)
			No Bimestre (b)	% (b/a)	Até o Bimestre (c)	% (c/a)	
Receitas Intra-Orçamentárias	-	-	-	-	-	-	-
RECEITAS (INTRA-ORÇAMENTÁRIAS) (II)	0,00	0,00	0,00	0,00	0,00	0,00	0,00
RECEITAS CORRENTES	0,00	0,00	0,00	0,00	0,00	0,00	0,00
IMPOSTOS, TAXAS E CONTRIBUIÇÕES DE MELHORIA	0,00	0,00	0,00	0,00	0,00	0,00	0,00
Impostos							
Taxas							
Contribuição de Melhoria							
CONTRIBUIÇÕES	0,00	0,00	0,00	0,00	0,00	0,00	0,00
Contribuições Sociais							
Contribuições Econômicas							
Contribuições para Entidades Privadas de Serviço Social e de Formação Profissional							
Contribuição para o Custeio do Serviço de Iluminação Pública							
RECEITA PATRIMONIAL	0,00	0,00	0,00	0,00	0,00	0,00	0,00
Exploração do Patrimônio Imobiliário do Estado							
Valores Mobiliários							
Delegação de Serviços Públicos Mediante Concessão, Permissão, Autorização ou Licença							
Exploração de Recursos Naturais							

dição eletrônica disponível no site www.pmanguera.transparenciaoficialba.com.br e garantido sua autenticidade por certificado digital ICP-BRASIL

 <p>Sistema de Informações Contábeis e Fiscais do Setor Público Brasileiro TESOURO NACIONAL</p>	Relatório Resumido de Execução Orçamentária
	Prefeitura Municipal de Anguera - BA (Poder Executivo)
	Orçamentos Fiscal e da Seguridade Social
	CNPJ:
	Exercício: 2023
Período de referência: 6º bimestre	

Receitas Intra-Orçamentárias	Estágios da Receita Intra-Orçamentária						SALDO (a-c)
	PREVISÃO INICIAL	PREVISÃO ATUALIZADA (a)	RECEITAS REALIZADAS				
			No Bimestre (b)	% (b/a)	Até o Bimestre (c)		
Exploração do Patrimônio Intangível							
Cessão de Direitos							
Demais Receitas Patrimoniais							
RECEITA AGROPECUÁRIA							
RECEITA INDUSTRIAL							
RECEITA DE SERVIÇOS	0,00	0,00	0,00		0,00		0,00
Serviços Administrativos e Comerciais Gerais							
Serviços e Atividades Referentes à Navegação e ao Transporte							
Serviços e Atividades Referentes à Saúde							
Serviços e Atividades Financeiras							
Outros Serviços							
TRANSFERÊNCIAS CORRENTES	0,00	0,00	0,00		0,00		0,00
Transferências da União e de suas Entidades							
Transferências dos Estados e do Distrito Federal e de suas Entidades							
Transferências dos Municípios e de suas Entidades							
Transferências de Instituições Privadas							
Transferências de Outras Instituições Públicas							
Transferências do Exterior							
Outras Transferências							
OUTRAS RECEITAS CORRENTES	0,00	0,00	0,00		0,00		0,00
Multas Administrativas, Contratuais e Judiciais							
Indenizações, Restituições e Ressarcimentos							
Bens, Direitos e Valores Incorporados ao Patrimônio Público							
Multas e Juros de Mora das Receitas de Capital							
Demais Receitas Correntes							
RECEITAS DE CAPITAL	0,00	0,00	0,00		0,00		0,00
OPERAÇÕES DE CRÉDITO	0,00	0,00	0,00		0,00		0,00
Operações de Crédito - Mercado Interno							
Operações de Crédito - Mercado Externo							
ALIENAÇÃO DE BENS	0,00	0,00	0,00		0,00		0,00
Alienação de Bens Móveis							
Alienação de Bens Imóveis							
Alienação de Bens Intangíveis							
AMORTIZAÇÕES DE EMPRÉSTIMOS							
TRANSFERÊNCIAS DE CAPITAL	0,00	0,00	0,00		0,00		0,00
Transferências da União e de suas Entidades							
Transferências dos Estados e do Distrito Federal e de suas Entidades							
Transferências dos Municípios e de suas Entidades							
Transferências de Instituições Privadas							
Transferências de Outras Instituições Públicas							
Transferências do Exterior							
Demais Transferências de Capital							
OUTRAS RECEITAS DE CAPITAL	0,00	0,00	0,00		0,00		0,00
Integralização do Capital Social							
Remuneração das Disponibilidades do Tesouro							
Resgate de Títulos do Tesouro							

dição eletrônica disponível no site www.pmanguera.transparenciaoficialba.com.br e garantido sua autenticidade por certificado digital ICP-BRASIL


 Sistema de Informações Contábeis e Fiscais do Setor Público Brasileiro TESOURO NACIONAL	Relatório Resumido de Execução Orçamentária
	Prefeitura Municipal de Anguera - BA (Poder Executivo)
	Orçamentos Fiscal e da Seguridade Social
	CNPJ:
	Exercício: 2023
Período de referência: 6º bimestre	

Receitas Intra-Orçamentárias	PREVISÃO INICIAL	PREVISÃO ATUALIZADA (a)	Estágios da Receita Intra-Orçamentária				SALDO (a-c)
			RECEITAS REALIZADAS				
			No Bimestre (b)	% (b/a)	Até o Bimestre (c)	% (c/a)	
Demais Receitas de Capital							

RREO-Anexo 01 | Tabela 1.0 - Balanço Orçamentário

Despesas Intra-Orçamentárias	Estágios da Despesa Intra-Orçamentária									
	DOTAÇÃO INICIAL (d)	DOTAÇÃO ATUALIZADA (e)	DESPESAS EMPENHADAS NO BIMESTRE	DESPESAS EMPENHADAS ATÉ O BIMESTRE (f)	SALDO (g) = (e-f)	DESPESAS LIQUIDADAS NO BIMESTRE	DESPESAS LIQUIDADAS ATÉ O BIMESTRE (h)	SALDO (i) = (e-h)	DESPESAS PAGAS ATÉ O BIMESTRE (j)	INSCRITAS EM RESTOS A PAGAR NÃO PROCESSADOS (k)
Despesas Intra-Orçamentárias	-	-	-	-	-	-	-	-	-	-
DESPESAS (INTRA-ORÇAMENTÁRIAS) (IX)	0,00	0,00	0,00	0,00	0,00	0,00	0,00	0,00	0,00	0,00
DESPESAS CORRENTES	0,00	0,00	0,00	0,00	0,00	0,00	0,00	0,00	0,00	0,00
PESSOAL E ENCARGOS SOCIAIS										
JUROS E ENCARGOS DA DÍVIDA										
OUTRAS DESPESAS CORRENTES										
DESPESAS DE CAPITAL	0,00	0,00	0,00	0,00	0,00	0,00	0,00	0,00	0,00	0,00
INVESTIMENTOS										
INVERSÕES FINANCEIRAS										
AMORTIZAÇÃO DA DÍVIDA										
RESERVA DE CONTINGÊNCIA										


dição eletrônica disponível no site www.pmanguera.transparenciaoficialba.com.br e garantido sua autenticidade por certificado digital ICP-BRASIL

 Sistema de Informações Contábeis e Fiscais do Setor Público Brasileiro TESOURO NACIONAL	Relatório Resumido de Execução Orçamentária
	Prefeitura Municipal de Anguera - BA (Poder Executivo)
	Orçamentos Fiscal e da Seguridade Social
	CNPJ:
	Exercício: 2023
	Período de referência: 6º bimestre

RREO-Anexo 01 | Tabela 1.0 - Balanço Orçamentário

Notas Explicativas	Valores
	31/12/2023
Notas Explicativas	-
Notas Explicativas	

dição eletrônica disponível no site www.pmanguera.transparenciaoficialba.com.br e garantido sua autenticidade por certificado digital ICP-BRASIL

 <p>Sistema de Informações Contábeis e Fiscais do Setor Público Brasileiro TESOURO NACIONAL</p>	Relatório Resumido de Execução Orçamentária
	Prefeitura Municipal de Anguera - BA (Poder Executivo)
	Orçamentos Fiscal e da Seguridade Social
	CNPJ:
	Exercício: 2023
Período de referência: 6º bimestre	

RREO-Anexo 02 | Tabela 2.0 - Demonstrativo da Execução das Despesas por Função/Subfunção | Total das Despesas Exceto Intra-Orçamentárias

Função/Subfunção	Execução da Despesa											INSCRITAS EM RESTOS A PAGAR NÃO PROCESSADOS (f)
	DOTAÇÃO INICIAL	DOTAÇÃO ATUALIZADA (a)	DESPESAS EMPENHADAS NO BIMESTRE	DESPESAS EMPENHADAS ATÉ O BIMESTRE (b)	% (b/total b)	SALDO (c) = (a-b)	DESPESAS LIQUIDADAS NO BIMESTRE	DESPESAS LIQUIDADAS ATÉ O BIMESTRE (d)	% (d/total d)	SALDO (e) = (c-d)		
DESPESAS (EXCETO INTRA-ORÇAMENTÁRIAS) (i)	75.160.393,85	78.022.178,47	2.289.881,72	53.339.705,23	100,00	24.682.473,24	10.242.600,07	53.179.705,23	100,00	24.842.473,24	160.000,00	
Legislativa	1.650.000,00	1.832.020,00	99.289,91	1.831.621,15	3,43	398,85	311.091,54	1.831.621,15	3,44	398,85	0,00	
Ação Legislativa	1.650.000,00	1.832.020,00	99.289,91	1.831.621,15	3,43	398,85	311.091,54	1.831.621,15	3,44	398,85	0,00	
Controle Externo						0,00	0,00			0,00	0,00	
FLU01 - Administração Geral						0,00	0,00			0,00	0,00	
FLU01 - Demais Subfunções						0,00	0,00			0,00	0,00	
Judiciária	0,00	0,00	0,00	0,00	0,00	0,00	0,00	0,00	0,00	0,00	0,00	
Ação Judiciária						0,00	0,00			0,00	0,00	
Defesa do Interesse Público no Processo Judiciário						0,00	0,00			0,00	0,00	
FLU02 - Administração Geral						0,00	0,00			0,00	0,00	
FLU02 - Demais Subfunções						0,00	0,00			0,00	0,00	
Essencial à Justiça	0,00	0,00	0,00	0,00	0,00	0,00	0,00	0,00	0,00	0,00	0,00	
Defesa da Ordem Jurídica						0,00	0,00			0,00	0,00	
Representação Judicial e Extrajudicial						0,00	0,00			0,00	0,00	
FLU03 - Administração Geral						0,00	0,00			0,00	0,00	
FLU03 - Demais Subfunções						0,00	0,00			0,00	0,00	
Administração	5.355.498,00	5.435.330,52	90.757,99	4.395.720,16	8,24	1.039.610,36	685.701,47	4.395.720,16	8,27	1.039.610,36	0,00	
Planejamento e Orçamento						0,00	0,00			0,00	0,00	
FLU04 - Administração Geral	3.978.218,00	4.567.885,00	82.968,08	3.708.144,73	6,95	859.740,27	576.113,17	3.708.144,73	6,97	859.740,27	0,00	
Administração Financeira	960.480,00	466.445,52	-24.407,73	290.327,79	0,54	176.117,73	63.528,13	290.327,79	0,55	176.117,73	0,00	
Controle Interno						0,00	0,00			0,00	0,00	
Normalização e Fiscalização						0,00	0,00			0,00	0,00	
Tecnologia da Informação						0,00	0,00			0,00	0,00	
Ordenamento Territorial						0,00	0,00			0,00	0,00	
Formação de Recursos Humanos						0,00	0,00			0,00	0,00	
Administração de Receitas						0,00	0,00			0,00	0,00	
Administração de Concessões						0,00	0,00			0,00	0,00	
Comunicação Social	200.000,00	254.000,00	17.053,64	251.653,64	0,47	2.346,36	22.822,17	251.653,64	0,47	2.346,36	0,00	
FLU04 - Demais Subfunções	216.800,00	147.000,00	15.144,00	145.594,00	0,27	1.406,00	23.240,00	145.594,00	0,27	1.406,00	0,00	
Defesa Nacional	0,00	0,00	0,00	0,00	0,00	0,00	0,00	0,00	0,00	0,00	0,00	
Defesa Aérea						0,00	0,00			0,00	0,00	
Defesa Naval						0,00	0,00			0,00	0,00	
Defesa Terrestre						0,00	0,00			0,00	0,00	
FLU05 - Administração Geral						0,00	0,00			0,00	0,00	
FLU05 - Demais Subfunções						0,00	0,00			0,00	0,00	
Segurança Pública	0,00	0,00	0,00	0,00	0,00	0,00	0,00	0,00	0,00	0,00	0,00	
Policamento						0,00	0,00			0,00	0,00	
Defesa Civil						0,00	0,00			0,00	0,00	
Informação e Inteligência						0,00	0,00			0,00	0,00	
FLU06 - Administração Geral						0,00	0,00			0,00	0,00	
FLU06 - Demais Subfunções						0,00	0,00			0,00	0,00	
Relações Exteriores	0,00	0,00	0,00	0,00	0,00	0,00	0,00	0,00	0,00	0,00	0,00	
Relações Diplomáticas						0,00	0,00			0,00	0,00	
Cooperação Internacional						0,00	0,00			0,00	0,00	
FLU07 - Administração Geral						0,00	0,00			0,00	0,00	
FLU07 - Demais Subfunções						0,00	0,00			0,00	0,00	
Assistência Social	1.803.323,00	2.546.717,43	262.895,87	2.287.885,26	4,29	258.832,17	510.651,65	2.287.885,26	4,30	258.832,17	0,00	
Assistência ao Portador de Deficiência						0,00	0,00			0,00	0,00	
Assistência Social	32.000,00	310.850,00	158.860,49	287.581,59	0,54	23.268,41	172.489,35	287.581,59	0,54	23.268,41	0,00	
Assistência à Criança e ao Adolescente	344.601,00	426.428,10	72.269,55	388.924,12	0,73	37.503,98	89.133,04	388.924,12	0,73	37.503,98	0,00	
Assistência Comunitária	1.058.322,00	1.420.039,33	97.458,46	1.296.150,28	2,43	123.889,05	212.004,85	1.296.150,28	2,44	123.889,05	0,00	

dição eletrônica disponível no site www.pmanguera.transparenciaoficialba.com.br e garantido sua autenticidade por certificado digital ICP-BRASIL

 <p>Sistema de Informações Contábeis e Fiscais do Setor Público Brasileiro TESOURO NACIONAL</p>	Relatório Resumido de Execução Orçamentária
	Prefeitura Municipal de Anguera - BA (Poder Executivo)
	Orçamentos Fiscal e da Seguridade Social
	CNPJ:
	Exercício: 2023
Período de referência: 6º bimestre	


Função/Subfunção	Execução da Despesa										
	DOTAÇÃO INICIAL	DOTAÇÃO ATUALIZADA (a)	DESPESAS EMPENHADAS NO BIMESTRE	DESPESAS EMPENHADAS ATÉ O BIMESTRE (b)	% (b/total b)	SALDO (c) = (a-b)	DESPESAS LIQUIDADAS NO BIMESTRE	DESPESAS LIQUIDADAS ATÉ O BIMESTRE (d)	% (d/total d)	SALDO (e) = (c-d)	INSCRITAS EM RESTOS A PAGAR NÃO PROCESSADOS (f)
FI08 - Administração Geral	468.400,00	389.400,00	-65.692,63	315.229,27	0,59	74.170,73	37.024,41	315.229,27	0,59	74.170,73	0,00
FI08 - Demais Subfunções						0,00	0,00			0,00	0,00
Previdência Social	0,00	0,00	0,00	0,00	0,00	0,00	0,00	0,00	0,00	0,00	0,00
Previdência Básica						0,00	0,00			0,00	0,00
Previdência do Regime Estatutário						0,00	0,00			0,00	0,00
Previdência Complementar						0,00	0,00			0,00	0,00
Previdência Especial						0,00	0,00			0,00	0,00
FI09 - Administração Geral						0,00	0,00			0,00	0,00
FI09 - Demais Subfunções						0,00	0,00			0,00	0,00
Saúde	11.737.471,00	13.076.876,67	880.920,59	12.013.208,50	22,52	1.063.668,17	2.417.897,25	12.013.208,50	22,59	1.063.668,17	0,00
Atenção Básica	6.046.862,00	7.198.170,57	696.945,38	6.786.774,32	12,72	411.396,25	1.474.893,47	6.786.774,32	12,76	411.396,25	0,00
Assistência Hospitalar e Ambulatorial	3.722.489,00	4.006.927,28	138.340,44	3.541.064,57	6,64	465.862,71	654.291,12	3.541.064,57	6,66	465.862,71	0,00
Suporte Profilático e Terapêutico	105.000,00	129.000,00	13.484,47	125.464,47	0,24	3.535,53	24.940,62	125.464,47	0,24	3.535,53	0,00
Vigilância Sanitária						0,00	0,00			0,00	0,00
Vigilância Epidemiológica	327.920,00	310.660,00	37.019,09	286.462,43	0,54	24.197,57	59.489,11	286.462,43	0,54	24.197,57	0,00
Alimentação e Nutrição						0,00	0,00			0,00	0,00
FI10 - Administração Geral	1.535.400,00	1.432.118,82	-4.839,79	1.273.442,71	2,39	158.676,11	204.282,93	1.273.442,71	2,39	158.676,11	0,00
FI10 - Demais Subfunções						0,00	0,00			0,00	0,00
Trabalho	0,00	0,00	0,00	0,00	0,00	0,00	0,00	0,00	0,00	0,00	0,00
Proteção e Benefícios ao Trabalhador						0,00	0,00			0,00	0,00
Relações de Trabalho						0,00	0,00			0,00	0,00
Empregabilidade						0,00	0,00			0,00	0,00
Fomento ao Trabalho						0,00	0,00			0,00	0,00
FI11 - Administração Geral						0,00	0,00			0,00	0,00
FI11 - Demais Subfunções						0,00	0,00			0,00	0,00
Educação	29.147.917,05	29.289.391,33	1.213.030,50	18.326.579,75	34,36	10.962.811,58	3.807.835,79	18.326.579,75	34,46	10.962.811,58	0,00
Ensino Fundamental	17.329.026,19	16.208.390,26	207.277,09	10.525.019,52	19,73	5.683.370,74	2.019.094,71	10.525.019,52	19,79	5.683.370,74	0,00
Ensino Médio						0,00	0,00			0,00	0,00
Ensino Profissional						0,00	0,00			0,00	0,00
Ensino Superior						0,00	0,00			0,00	0,00
Educação Infantil	7.675.960,86	7.161.786,91	499.729,00	2.118.726,12	3,97	5.043.062,79	733.930,33	2.118.726,12	3,98	5.043.062,79	0,00
Educação de Jovens e Adultos	622.620,00	1.458.500,00	226.245,96	1.298.245,96	2,43	160.254,04	342.250,92	1.298.245,96	2,44	160.254,04	0,00
Educação Especial	225.480,00	227.480,00	-29.810,01	195.189,99	0,37	32.290,01	35.275,26	195.189,99	0,37	32.290,01	0,00
Educação Básica	1.864.910,00	2.565.352,16	175.861,27	2.555.947,73	4,79	9.404,43	378.709,76	2.555.947,73	4,81	9.404,43	0,00
FI12 - Administração Geral	1.429.720,00	1.667.880,00	133.727,19	1.633.450,43	3,06	34.429,57	298.564,81	1.633.450,43	3,07	34.429,57	0,00
FI12 - Demais Subfunções						0,00	0,00			0,00	0,00
Cultura	2.587.400,00	1.994.400,00	-159.202,20	1.427.162,80	2,68	567.237,20	221.090,00	1.267.162,80	2,38	727.237,20	160.000,00
Patrimônio Histórico Artístico e Arqueológico						0,00	0,00			0,00	0,00
Difusão Cultural	2.587.400,00	1.994.400,00	-159.202,20	1.427.162,80	2,68	-1.427.162,80	221.090,00	1.267.162,80	2,38	-1.267.162,80	160.000,00
FI13 - Administração Geral						0,00	0,00			0,00	0,00
FI13 - Demais Subfunções						0,00	0,00			0,00	0,00
Direitos da Cidadania	0,00	0,00	0,00	0,00	0,00	0,00	0,00	0,00	0,00	0,00	0,00
Custódia e Reintegração Social						0,00	0,00			0,00	0,00
Direitos Individuais Coletivos e Difusos						0,00	0,00			0,00	0,00
Assistência aos Povos Indígenas						0,00	0,00			0,00	0,00
FI14 - Administração Geral						0,00	0,00			0,00	0,00
FI14 - Demais Subfunções						0,00	0,00			0,00	0,00
Urbanismo	15.773.724,80	14.985.899,22	-81.107,11	7.171.274,90	13,44	7.814.624,32	1.148.110,68	7.171.274,90	13,46	7.814.624,32	0,00
Infra-Estrutura Urbana	5.840.844,80	4.594.884,84	344.626,96	813.613,82	1,53	3.781.271,02	344.626,96	813.613,82	1,53	3.781.271,02	0,00
Serviços Urbanos	9.932.880,00	10.391.014,38	-435.733,07	6.357.661,08	11,92	4.033.353,30	804.484,72	6.357.661,08	11,96	4.033.353,30	0,00
Transportes Coletivos Urbanos						0,00	0,00			0,00	0,00
FI15 - Administração Geral						0,00	0,00			0,00	0,00
FI15 - Demais Subfunções						0,00	0,00			0,00	0,00
Habituação	100.000,00	0,00	0,00	0,00	0,00	0,00	0,00	0,00	0,00	0,00	0,00
Habituação Rural						0,00	0,00			0,00	0,00

dição eletrônica disponível no site www.pmanguera.transparenciaoficialba.com.br e garantido sua autenticidade por certificado digital ICP-BRASIL

 <p>Sistema de Informações Contábeis e Fiscais do Setor Público Brasileiro TESOURO NACIONAL</p>	Relatório Resumido de Execução Orçamentária
	Prefeitura Municipal de Anguera - BA (Poder Executivo)
	Orçamentos Fiscal e da Seguridade Social
	CNPJ:
	Exercício: 2023
Período de referência: 6º bimestre	

Função/Subfunção	Execução da Despesa										
	DOTAÇÃO INICIAL	DOTAÇÃO ATUALIZADA (a)	DESPESAS EMPENHADAS NO BIMESTRE	DESPESAS EMPENHADAS ATÉ O BIMESTRE (b)	% (b/total b)	SALDO (c) = (a-b)	DESPESAS LIQUIDADAS NO BIMESTRE	DESPESAS LIQUIDADAS ATÉ O BIMESTRE (d)	% (d/total d)	SALDO (e) = (a-d)	INSCRITAS EM RESTOS A PAGAR NÃO PROCESSADOS (f)
Habituação Urbana	100.000,00				0,00	0,00			0,00		0,00
FU16 - Administração Geral					0,00	0,00			0,00		0,00
FU16 - Demais Subfunções					0,00	0,00			0,00		0,00
Saneamento	234.500,00	234.500,00	0,00	0,00	0,00	234.500,00	0,00	0,00	0,00	234.500,00	0,00
Saneamento Básico Rural					0,00	0,00			0,00	0,00	0,00
Saneamento Básico Urbano	234.500,00	234.500,00			0,00	234.500,00			0,00	234.500,00	0,00
FU17 - Administração Geral					0,00	0,00			0,00	0,00	0,00
FU17 - Demais Subfunções					0,00	0,00			0,00	0,00	0,00
Gestão Ambiental	202.400,00	160.400,00	-5.262,00	79.038,00	0,15	81.362,00	13.640,00	79.038,00	0,15	81.362,00	0,00
Preservação e Conservação Ambiental	202.400,00	160.400,00	-5.262,00	79.038,00	0,15	81.362,00	13.640,00	79.038,00	0,15	81.362,00	0,00
Controle Ambiental					0,00	0,00			0,00	0,00	0,00
Recuperação de Áreas Degradadas					0,00	0,00			0,00	0,00	0,00
Recursos Hídricos					0,00	0,00			0,00	0,00	0,00
Meteorologia					0,00	0,00			0,00	0,00	0,00
FU18 - Administração Geral					0,00	0,00			0,00	0,00	0,00
FU18 - Demais Subfunções					0,00	0,00			0,00	0,00	0,00
Ciência e Tecnologia	0,00	0,00	0,00	0,00	0,00	0,00	0,00	0,00	0,00	0,00	0,00
Desenvolvimento Científico					0,00	0,00			0,00	0,00	0,00
Desenvolvimento Tecnológico e Engenharia					0,00	0,00			0,00	0,00	0,00
Difusão do Conhecimento Científico e Tecnológico					0,00	0,00			0,00	0,00	0,00
FU19 - Administração Geral					0,00	0,00			0,00	0,00	0,00
FU19 - Demais Subfunções					0,00	0,00			0,00	0,00	0,00
Agricultura	1.513.800,00	1.450.449,43	-152.085,56	546.523,12	1,02	903.926,31	45.839,20	546.523,12	1,03	903.926,31	0,00
Abastecimento					0,00	0,00			0,00	0,00	0,00
Extensão Rural	950.000,00	734.499,43	-108.573,00	123.505,46	0,23	610.993,97		123.505,46	0,23	610.993,97	0,00
Irrigação					0,00	0,00			0,00	0,00	0,00
Promocão da Produção Agropecuária					0,00	0,00			0,00	0,00	0,00
Defesa Agropecuária					0,00	0,00			0,00	0,00	0,00
FU20 - Administração Geral	563.800,00	715.950,00	-43.512,56	423.017,56	0,79	292.932,34	45.839,20	423.017,56	0,80	292.932,34	0,00
FU20 - Demais Subfunções					0,00	0,00			0,00	0,00	0,00
Organização Agrária	0,00	0,00	0,00	0,00	0,00	0,00	0,00	0,00	0,00	0,00	0,00
Reforma Agrária					0,00	0,00			0,00	0,00	0,00
Colonização					0,00	0,00			0,00	0,00	0,00
FU21 - Administração Geral					0,00	0,00			0,00	0,00	0,00
FU21 - Demais Subfunções					0,00	0,00			0,00	0,00	0,00
Indústria	500.000,00	976.346,60	84.350,84	967.179,56	1,81	9.167,04	164.701,47	967.179,56	1,82	9.167,04	0,00
Promocão Industrial					0,00	0,00			0,00	0,00	0,00
Produção Industrial					0,00	0,00			0,00	0,00	0,00
Mineração					0,00	0,00			0,00	0,00	0,00
Propriedade Industrial	500.000,00	976.346,60	84.350,84	967.179,56	1,81	9.167,04	164.701,47	967.179,56	1,82	9.167,04	0,00
Normalização e Qualidade					0,00	0,00			0,00	0,00	0,00
FU22 - Administração Geral					0,00	0,00			0,00	0,00	0,00
FU22 - Demais Subfunções					0,00	0,00			0,00	0,00	0,00
Comércio e Serviços	0,00	0,00	0,00	0,00	0,00	0,00	0,00	0,00	0,00	0,00	0,00
Promocão Comercial					0,00	0,00			0,00	0,00	0,00
Comercialização					0,00	0,00			0,00	0,00	0,00
Comércio Exterior					0,00	0,00			0,00	0,00	0,00
Serviços Financeiros					0,00	0,00			0,00	0,00	0,00
Turismo					0,00	0,00			0,00	0,00	0,00
FU23 - Administração Geral					0,00	0,00			0,00	0,00	0,00
FU23 - Demais Subfunções					0,00	0,00			0,00	0,00	0,00
Comunicações	0,00	0,00	0,00	0,00	0,00	0,00	0,00	0,00	0,00	0,00	0,00
Comunicações Postais					0,00	0,00			0,00	0,00	0,00
Telecomunicações					0,00	0,00			0,00	0,00	0,00
FU24 - Administração Geral					0,00	0,00			0,00	0,00	0,00

dição eletrônica disponível no site www.pmanguera.transparenciaoficialba.com.br e garantido sua autenticidade por certificado digital ICP-BRASIL

 Sistema de Informações Contábeis e Fiscais do Setor Público Brasileiro TESOURO NACIONAL	Relatório Resumido de Execução Orçamentária
	Prefeitura Municipal de Anguera - BA (Poder Executivo)
	Orçamentos Fiscal e da Seguridade Social
	CNPJ:
	Exercício: 2023
	Período de referência: 6º bimestre

Função/Subfunção	Execução da Despesa										
	DOTAÇÃO INICIAL	DOTAÇÃO ATUALIZADA (a)	DESPESAS EMPENHADAS NO BIMESTRE	DESPESAS EMPENHADAS ATÉ O BIMESTRE (b)	% (b/total b)	SALDO (c) = (a-b)	DESPESAS LIQUIDADAS NO BIMESTRE	DESPESAS LIQUIDADAS ATÉ O BIMESTRE (d)	% (d/total d)	SALDO (e) = (c-d)	INSCRITAS EM RESTOS A PAGAR NÃO PROCESSADOS (f)
FLU24 - Demais Subfunções						0,00				0,00	0,00
Energia	0,00	0,00	0,00	0,00	0,00	0,00	0,00	0,00	0,00	0,00	0,00
Conservação de Energia						0,00				0,00	0,00
Energia Elétrica						0,00				0,00	0,00
Combustíveis Minerais						0,00				0,00	0,00
Biocombustíveis						0,00				0,00	0,00
FLU25 - Administração Geral						0,00				0,00	0,00
FLU25 - Demais Subfunções						0,00				0,00	0,00
Transporte	0,00	0,00	0,00	0,00	0,00	0,00	0,00	0,00	0,00	0,00	0,00
Transporte Aéreo						0,00				0,00	0,00
Transporte Rodoviário						0,00				0,00	0,00
Transporte Ferroviário						0,00				0,00	0,00
Transporte Hidroviário						0,00				0,00	0,00
Transportes Especiais						0,00				0,00	0,00
FLU26 - Administração Geral						0,00				0,00	0,00
FLU26 - Demais Subfunções						0,00				0,00	0,00
Desporto e Lazer	2.509.860,00	3.172.047,27	-450.473,85	1.532.154,29	2,87	1.639.892,98	176.100,00	1.532.154,29	2,88	1.639.892,98	0,00
Desporto de Rendimento						0,00	0,00			0,00	0,00
Desporto Comunitário	1.169.390,00	1.042.390,00	-8.363,00	53.077,00	0,10	989.313,00		53.077,00	0,10	989.313,00	0,00
Lazer	1.253.000,00	1.669.007,27	-591.928,85	1.061.756,49	1,99	607.250,78		1.061.756,49	2,00	607.250,78	0,00
FLU27 - Administração Geral	87.470,00	460.650,00	149.818,00	417.320,80	0,78	43.329,20	176.100,00	417.320,80	0,78	43.329,20	0,00
FLU27 - Demais Subfunções						0,00	0,00			0,00	0,00
Encargos Especiais	1.844.500,00	2.767.800,00	526.757,74	2.761.357,74	5,18	6.442,26	738.951,02	2.761.357,74	5,19	6.442,26	0,00
Refinanciamento da Dívida Interna						0,00	0,00			0,00	0,00
Refinanciamento da Dívida Externa						0,00	0,00			0,00	0,00
Serviço da Dívida Interna	1.584.000,00	2.268.000,00	438.393,78	2.265.493,78	4,25	2.506,22	637.929,67	2.265.493,78	4,26	2.506,22	0,00
Serviço da Dívida Externa						0,00	0,00			0,00	0,00
Transferências						0,00	0,00			0,00	0,00
Outros Encargos Especiais	260.500,00	499.800,00	88.363,96	495.863,96	0,93	3.936,04	101.021,35	495.863,96	0,93	3.936,04	0,00
Transferências para a Educação Básica						0,00	0,00			0,00	0,00
FLU28 - Demais Subfunções						0,00	0,00			0,00	0,00
Reserva de Contingência	100.000,00	100.000,00				0,00	100.000,00			0,00	100.000,00
DESPESAS (INTRA-ORÇAMENTÁRIAS) (II)						0,00	0,00			0,00	0,00
TOTAL (III) = (I + II)	75.160.393,85	78.022.178,47	2.299.681,72	53.339.705,23	100,00	24.682.473,24	10.242.600,07	53.179.705,23	100,00	24.842.473,24	160.000,00

RREO-Anexo 02 | Tabela 2.0 - Demonstrativo da Execução das Despesas por Função/Subfunção | Total das Despesas Intra-Orçamentárias

Função/Subfunção - Intra	Execução da Despesa - Intra										
	DOTAÇÃO INICIAL	DOTAÇÃO ATUALIZADA (a)	DESPESAS EMPENHADAS NO BIMESTRE	DESPESAS EMPENHADAS ATÉ O BIMESTRE (b)	% (b/total b)	SALDO (c) = (a-b)	DESPESAS LIQUIDADAS NO BIMESTRE	DESPESAS LIQUIDADAS ATÉ O BIMESTRE (d)	% (d/total d)	SALDO (e) = (c-d)	INSCRITAS EM RESTOS A PAGAR NÃO PROCESSADOS (f)
DESPESAS (INTRA-ORÇAMENTÁRIAS) (II)	0,00	0,00	0,00	0,00	0,00	0,00	0,00	0,00	0,00	0,00	0,00
Legislativa	0,00	0,00	0,00	0,00	0,00	0,00	0,00	0,00	0,00	0,00	0,00
Ação Legislativa											
Controle Externo											
FLU01 - Administração Geral											
FLU01 - Demais Subfunções											
Judiciária	0,00	0,00	0,00	0,00	0,00	0,00	0,00	0,00	0,00	0,00	0,00
Ação Judiciária											
Defesa do Interesse Público no Processo Judiciário											
FLU02 - Administração Geral											
FLU02 - Demais Subfunções											
Essencial à Justiça	0,00	0,00	0,00	0,00	0,00	0,00	0,00	0,00	0,00	0,00	0,00
Defesa da Ordem Jurídica											

dição eletrônica disponível no site www.pmanguera.transparenciaoficialba.com.br e garantido sua autenticidade por certificado digital ICP-BRASIL

 <p>Sistema de Informações Contábeis e Fiscais do Setor Público Brasileiro TESOURO NACIONAL</p>	Relatório Resumido de Execução Orçamentária
	Prefeitura Municipal de Anguera - BA (Poder Executivo)
	Orçamentos Fiscal e da Seguridade Social
	CNPJ:
	Exercício: 2023
Período de referência: 6º bimestre	

Função/Subfunção - Intra	DOTAÇÃO INICIAL	DOTAÇÃO ATUALIZADA (a)	DESPESAS EMPENHADAS NO BIMESTRE	DESPESAS EMPENHADAS ATÉ O BIMESTRE (b)	Execução da Despesa - Intra				SALDO (e) = (a-d)	INSCRITAS EM RESTOS A PAGAR NÃO PROCESSADOS (f)
					% (b/III b)	SALDO (c) = (a-b)	DESPESAS LIQUIDADAS NO BIMESTRE	DESPESAS LIQUIDADAS ATÉ O BIMESTRE (d)		
Representação Judicial e Extrajudicial										
FU03 - Administração Geral										
FU03 - Demais Subfunções										
Administração	0,00	0,00	0,00	0,00	0,00	0,00	0,00	0,00	0,00	0,00
Planejamento e Orçamento										
FU04 - Administração Geral										
Administração Financeira										
Controle Interno										
Normalização e Fiscalização										
Tecnologia da Informação										
Ordenamento Territorial										
Formação de Recursos Humanos										
Administração de Recursos										
Administração de Concessões										
Comunicação Social										
FU04 - Demais Subfunções										
Defesa Nacional	0,00	0,00	0,00	0,00	0,00	0,00	0,00	0,00	0,00	0,00
Defesa Aérea										
Defesa Naval										
Defesa Terrestre										
FU05 - Administração Geral										
FU05 - Demais Subfunções										
Segurança Pública	0,00	0,00	0,00	0,00	0,00	0,00	0,00	0,00	0,00	0,00
Policamento										
Defesa Civil										
Informação e Inteligência										
FU06 - Administração Geral										
FU06 - Demais Subfunções										
Relações Exteriores	0,00	0,00	0,00	0,00	0,00	0,00	0,00	0,00	0,00	0,00
Relações Diplomáticas										
Cooperação Internacional										
FU07 - Administração Geral										
FU07 - Demais Subfunções										
Assistência Social	0,00	0,00	0,00	0,00	0,00	0,00	0,00	0,00	0,00	0,00
Assistência ao Idoso										
Assistência ao Pupilar de Deficiência										
Assistência à Criança e ao Adolescente										
Assistência Comunitária										
FU08 - Administração Geral										
FU08 - Demais Subfunções										
Previdência Social	0,00	0,00	0,00	0,00	0,00	0,00	0,00	0,00	0,00	0,00
Previdência Básica										
Previdência do Regime Estatutário										
Previdência Complementar										
Previdência Especial										
FU09 - Administração Geral										
FU09 - Demais Subfunções										
Saúde	0,00	0,00	0,00	0,00	0,00	0,00	0,00	0,00	0,00	0,00
Atenção Básica										
Assistência Hospitalar e Ambulatorial										
Suporte Profilático e Terapêutico										
Vigilância Sanitária										
Vigilância Epidemiológica										
Alimentação e Nutrição										
FU10 - Administração Geral										

dição eletrônica disponível no site www.pmanguera.transparenciaoficialba.com.br e garantido sua autenticidade por certificado digital ICP-BRASIL

 Sistema de Informações Contábeis e Fiscais do Setor Público Brasileiro TESOURO NACIONAL	Relatório Resumido de Execução Orçamentária
	Prefeitura Municipal de Anguera - BA (Poder Executivo)
	Orçamentos Fiscal e da Seguridade Social
	CNPJ:
	Exercício: 2023
Período de referência: 6º bimestre	

Função/Subfunção - Intra	DOTAÇÃO INICIAL	DOTAÇÃO ATUALIZADA (a)	DESPESAS EMPENHADAS NO BIMESTRE	DESPESAS EMPENHADAS ATÉ O BIMESTRE (b)	Execução da Despesa - Intra				SALDO (e) = (a-d)	INSCRITAS EM RESTOS A PAGAR NÃO PROCESSADOS (f)
					% (b/III b)	SALDO (c) = (a-b)	DESPESAS LIQUIDADAS NO BIMESTRE	DESPESAS LIQUIDADAS ATÉ O BIMESTRE (d)		
FU10 - Demais Subfunções										
Trabalho	0,00	0,00	0,00	0,00		0,00	0,00	0,00	0,00	0,00
Proteção e Benefícios ao Trabalhador										
Relações de Trabalho										
Empregabilidade										
Fomento ao Trabalho										
FU11 - Administração Geral										
FU11 - Demais Subfunções										
Educação	0,00	0,00	0,00	0,00		0,00	0,00	0,00	0,00	0,00
Ensino Fundamental										
Ensino Médio										
Ensino Profissional										
Ensino Superior										
Educação Infantil										
Educação de Jovens e Adultos										
Educação Especial										
Educação Básica										
FU12 - Administração Geral										
FU12 - Demais Subfunções										
Cultura	0,00	0,00	0,00	0,00		0,00	0,00	0,00	0,00	0,00
Patrimônio Histórico Artístico e Arqueológico										
Divulgação Cultural										
FU13 - Administração Geral										
FU13 - Demais Subfunções										
Direitos da Cidadania	0,00	0,00	0,00	0,00		0,00	0,00	0,00	0,00	0,00
Custódia e Reintegração Social										
Direitos Individuais Coletivos e Difusos										
Assistência aos Povos Indígenas										
FU14 - Administração Geral										
FU14 - Demais Subfunções										
Urbanismo	0,00	0,00	0,00	0,00		0,00	0,00	0,00	0,00	0,00
Infra-Estrutura Urbana										
Serviços Urbanos										
Transportes Coletivos Urbanos										
FU15 - Administração Geral										
FU15 - Demais Subfunções										
Habituação	0,00	0,00	0,00	0,00		0,00	0,00	0,00	0,00	0,00
Habituação Rural										
Habituação Urbana										
FU16 - Administração Geral										
FU16 - Demais Subfunções										
Saneamento	0,00	0,00	0,00	0,00		0,00	0,00	0,00	0,00	0,00
Saneamento Básico Rural										
Saneamento Básico Urbano										
FU17 - Administração Geral										
FU17 - Demais Subfunções										
Gestão Ambiental	0,00	0,00	0,00	0,00		0,00	0,00	0,00	0,00	0,00
Preservação e Conservação Ambiental										
Controle Ambiental										
Recuperação de Áreas Degradadas										
Recursos Hídricos										
Meteorologia										
FU18 - Administração Geral										
FU18 - Demais Subfunções										
Ciência e Tecnologia	0,00	0,00	0,00	0,00		0,00	0,00	0,00	0,00	0,00

dição eletrônica disponível no site www.pmanguera.transparenciaoficialba.com.br e garantido sua autenticidade por certificado digital ICP-BRASIL

 Sistema de Informações Contábeis e Fiscais do Setor Público Brasileiro TESOURO NACIONAL	Relatório Resumido de Execução Orçamentária
	Prefeitura Municipal de Anguera - BA (Poder Executivo)
	Orçamentos Fiscal e da Seguridade Social
	CNPJ:
	Exercício: 2023
Período de referência: 6º bimestre	


Função/Subfunção - Intra	DOTAÇÃO INICIAL	DOTAÇÃO ATUALIZADA (a)	DESPESAS EMPENHADAS NO BIMESTRE	DESPESAS EMPENHADAS ATÉ O BIMESTRE (b)	Execução da Despesa - Intra				SALDO (e) = (a-d)	INSCRITAS EM RESTOS A PAGAR NÃO PROCESSADOS (f)
					% (b/III b)	SALDO (c) = (a-b)	DESPESAS LIQUIDADAS NO BIMESTRE	DESPESAS LIQUIDADAS ATÉ O BIMESTRE (d)		
Desenvolvimento Científico										
Desenvolvimento Tecnológico e Engenharia										
Difusão do Conhecimento Científico e Tecnológico										
FU19 - Administração Geral										
FU19 - Demais Subfunções										
Agricultura	0,00	0,00	0,00	0,00		0,00	0,00	0,00	0,00	0,00
Abastecimento										
Extensão Rural										
Irrigação										
Promoção da Produção Agropecuária										
Defesa Agropecuária										
FU20 - Administração Geral										
FU20 - Demais Subfunções										
Organização Agrária	0,00	0,00	0,00	0,00		0,00	0,00	0,00	0,00	0,00
Reforma Agrária										
Colonização										
FU21 - Administração Geral										
FU21 - Demais Subfunções										
Indústria	0,00	0,00	0,00	0,00		0,00	0,00	0,00	0,00	0,00
Promoção Industrial										
Produção Industrial										
Mineração										
Propriedade Industrial										
Normalização e Qualidade										
FU22 - Administração Geral										
FU22 - Demais Subfunções										
Comércio e Serviços	0,00	0,00	0,00	0,00		0,00	0,00	0,00	0,00	0,00
Promoção Comercial										
Comercialização										
Comércio Exterior										
Serviços Financeiros										
Turismo										
FU23 - Administração Geral										
FU23 - Demais Subfunções										
Comunicações	0,00	0,00	0,00	0,00		0,00	0,00	0,00	0,00	0,00
Comunicações Postais										
Telecomunicações										
FU24 - Administração Geral										
FU24 - Demais Subfunções										
Energia	0,00	0,00	0,00	0,00		0,00	0,00	0,00	0,00	0,00
Conservação de Energia										
Energia Elétrica										
Combustíveis Minerais										
Biomcombustíveis										
FU25 - Administração Geral										
FU25 - Demais Subfunções										
Transporte	0,00	0,00	0,00	0,00		0,00	0,00	0,00	0,00	0,00
Transporte Aéreo										
Transporte Rodoviário										
Transporte Ferroviário										
Transporte Hidroviário										
Transportes Especiais										
FU26 - Administração Geral										
FU26 - Demais Subfunções										
Desporto e Lazer	0,00	0,00	0,00	0,00		0,00	0,00	0,00	0,00	0,00

dição eletrônica disponível no site www.pmanguera.transparenciaoficialba.com.br e garantido sua autenticidade por certificado digital ICP-BRASIL

 Sistema de Informações Contábeis e Fiscais do Setor Público Brasileiro TESOURO NACIONAL	Relatório Resumido de Execução Orçamentária
	Prefeitura Municipal de Anguera - BA (Poder Executivo)
	Orçamentos Fiscal e da Seguridade Social
	CNPJ:
	Exercício: 2023
Período de referência: 6º bimestre	

Função/Subfunção - Intra	DOTAÇÃO INICIAL	DOTAÇÃO ATUALIZADA (a)	DESPESAS EMPENHADAS NO BIMESTRE	DESPESAS EMPENHADAS ATÉ O BIMESTRE (b)	Execução da Despesa - Intra				SALDO (e) = (a-d)	INSCRITAS EM RESTOS A PAGAR NÃO PROCESSADOS (f)
					% (b/III b)	SALDO (c) = (a-b)	DESPESAS LIQUIDADAS NO BIMESTRE	DESPESAS LIQUIDADAS ATÉ O BIMESTRE (d)		
Desporto de Rendimento										
Desporto Comunitário										
Lazer										
FL27 - Administração Geral										
FL27 - Demais Subfunções										
Encargos Especiais	0,00	0,00	0,00	0,00		0,00	0,00	0,00	0,00	0,00
Refinanciamento da Dívida Interna										
Refinanciamento da Dívida Externa										
Serviço da Dívida Interna										
Serviço da Dívida Externa										
Transferências										
Outros Encargos Especiais										
Transferências para a Educação Básica										
FL28 - Demais Subfunções										
Reserva de Contingência										


dição eletrônica disponível no site www.pmanguera.transparenciaoficialba.com.br e garantido sua autenticidade por certificado digital ICP-BRASIL

 Sistema de Informações Contábeis e Fiscais do Setor Público Brasileiro TESOURO NACIONAL	Relatório Resumido de Execução Orçamentária
	Prefeitura Municipal de Anguera - BA (Poder Executivo)
	Orçamentos Fiscal e da Seguridade Social
	CNPJ:
	Exercício: 2023
	Período de referência: 6º bimestre

RREO-Anexo 02 | Tabela 2.0 - Demonstrativo da Execução das Despesas por Função/Subfunção

Notas Explicativas	Valores
	31/12/2023
Notas Explicativas	-
Notas Explicativas	


dição eletrônica disponível no site www.pmanguera.transparenciaoficialba.com.br e garantido sua autenticidade por certificado digital ICP-BRASIL

 <p>Sistema de Informações Contábeis e Fiscais do Setor Público Brasileiro TESOURO NACIONAL</p>	Relatório Resumido de Execução Orçamentária
	Prefeitura Municipal de Anguera - BA (Poder Executivo)
	Orçamentos Fiscal e da Seguridade Social
	CNPJ:
	Exercício: 2023
	Período de referência: 6º bimestre

RREO-Anexo 03 | Tabela 3.2 - Demonstrativo da Receita Corrente Líquida - Municípios

Demonstrativo da Receita Corrente Líquida	Evolução da Receita Corrente Líquida												TOTAL (ÚLTIMOS 12 MESES)	PREVISÃO ATUALIZADA 2023
	<MR-11>	<MR-10>	<MR-9>	<MR-8>	<MR-7>	<MR-6>	<MR-5>	<MR-4>	<MR-3>	<MR-2>	<MR-1>	<MR>		
RECEITAS CORRENTES (I)	4.080.431,82	4.229.186,97	3.294.114,86	3.464.416,99	4.063.486,73	3.621.258,64	4.958.037,73	3.634.493,97	4.140.888,15	4.003.274,59	5.263.187,96	7.003.265,32	51.876.032,93	54.240.662,00
Impostos, Taxas e Contribuições de Melhoria	115.702,49	100.792,96	227.468,50	170.269,41	226.146,96	244.361,46	135.897,45	213.741,58	191.529,90	203.667,28	144.840,51	339.862,46	2.386.220,70	2.002.874,00
IPTU	5.637,15	1.063,01	960,06	306,28	1.780,34	5.269,90	14.387,19	7.554,22	4.548,94	1.024,60	351,69	2.666,83	45.449,21	59.925,00
ISS	58.319,50	40.325,55	144.248,80	108.056,31	149.954,95	188.831,53	73.810,00	151.419,82	128.686,61	118.779,52	87.608,70	225.901,81	1.475.742,10	789.435,00
ITBI				1.380,00			10.500,00	12.030,00	4.974,52	2.902,50	2.100,00		33.897,02	2.257,00
IRRF	10.800,70	32.439,31	33.255,59	35.113,29	55.040,26	18.916,30	21.502,05	35.109,87	37.054,89	121.488,61	46.957,98	48.631,89	496.310,74	381.322,00
Outros Impostos, Taxas e Contribuições de Melhoria	40.945,14	46.956,03	49.004,05	25.414,63	19.371,31	31.333,73	15.888,21	7.627,67	21.219,46	7.401,03	7.019,44	60.662,03	332.831,63	778.934,00
Contribuições	69.049,03	67.560,44	68.660,11	65.849,48	65.768,17	68.695,71	71.991,96	70.496,98	65.505,79	69.284,73			662.852,40	9.305,00
Receita Patrimonial	29.862,82	48.460,40	49.307,71	31.737,13	33.429,46	23.493,59	24.355,78	19.136,13	16.769,08	19.846,22	17.712,47	26.741,20	340.841,99	283.623,00
Rendimentos de Aplicação Financeira	29.862,82	48.460,40	49.307,71	31.737,13	33.429,46	23.493,59	24.355,78	19.136,13	16.769,08	19.846,22	17.712,47	26.741,20	340.841,99	296.266,00
Outras Receitas Patrimoniais													0,00	5.357,00
Receita Agropecuária													0,00	
Receita Industrial													0,00	
Receita de Serviços													0,00	17.142,00
Transferências Correntes	3.865.827,48	3.992.362,83	3.048.679,54	3.196.560,57	3.758.142,24	3.363.413,59	4.729.098,79	3.329.624,30	3.862.112,19	3.664.255,30	5.031.350,45	6.636.654,02	48.468.110,30	51.466.284,00
Cota-Parte do FPM	1.807.618,97	2.392.293,20	1.463.438,79	1.673.167,23	1.859.993,99	1.737.220,45	2.137.872,56	1.473.145,71	1.501.722,78	1.394.743,91	1.809.630,64	2.873.820,44	22.124.608,67	24.722.209,00
Cota-Parte do ICMS	187.611,44	187.820,82	207.161,78	219.713,23	297.238,57	214.159,00	246.170,29	256.457,61	239.136,01	291.658,09	218.543,17	354.766,37	2.920.536,38	2.879.631,00
Cota-Parte do IPVA	14.150,33	55.697,17	19.432,19	16.690,16	17.441,73	24.303,24	37.468,96	41.944,67	25.300,87	42.331,35	35.854,25	25.928,31	358.543,23	300.272,00
Cota-Parte do ITR		91,37	47,16	282,12	80,12		37,29		996,58	2.355,91			3.710,43	1.000,00
Transferências da LC nº 61/1989	1.412,03	1.006,95	1.247,93	1.330,38	1.196,36	1.491,82	1.355,37	1.206,41	1.563,52	1.746,65	1.431,16	1.558,09	16.546,67	16.361,00
Transferências do FUNDEB	1.578.930,66	1.058.866,77	941.024,35	953.307,54	1.152.294,13	1.039.073,44	1.012.775,03	1.098.964,74	1.025.877,65	1.070.213,69	1.176.759,98	1.326.141,59	13.434.229,57	14.270.599,00
Outras Transferências Correntes	276.104,05	296.656,55	416.326,34	332.083,91	429.891,34	337.165,64	1.293.419,29	457.905,16	1.067.514,78	861.305,70	1.789.123,37	2.054.439,22	9.611.935,35	9.274.222,00
Outras Receitas Correntes													7,54	483.434,00
DEDUÇÕES (II)	401.876,03	527.172,42	338.015,88	381.967,63	434.951,96	395.136,44	307.241,55	354.309,45	309.803,32	346.197,70	412.807,07	474.352,65	4.683.632,10	5.016.063,00
Contrib. do Servidor para o Plano de Previdência														
Compensações Financeiras entre Regimes Previdenciários														
Rendimentos de Aplicações de Recursos Previdenciários														
Dedução de Receita para Formação do FUNDEB	401.876,03	527.172,42	338.015,88	381.967,63	434.951,96	395.136,44	307.241,55	354.309,45	309.803,32	346.197,70	412.807,07	474.352,65	4.683.632,10	5.016.063,00
RECEITA CORRENTE LÍQUIDA (III) = (I) - (II)	3.678.555,79	3.702.014,15	3.056.098,98	3.082.449,36	3.648.534,77	3.226.122,20	4.650.796,18	3.280.184,52	3.831.284,83	3.657.076,89	4.850.380,89	6.528.902,67	47.192.400,83	49.228.599,00
(I) Transferências obrigatórias da União relativas às emendas individuais (art. 166-A, § 1º, da CF) (IV)							800.000,00		528.463,00				1.328.463,00	
RECEITA CORRENTE LÍQUIDA AJUSTADA PARA CÁLCULO DOS LIMITES DE ENDIVIDAMENTO (V) = (III) - (IV)	3.678.555,79	3.702.014,15	3.056.098,98	3.082.449,36	3.648.534,77	3.226.122,20	3.850.796,18	3.280.184,52	3.302.821,83	3.657.076,89	4.850.380,89	6.528.902,67	45.863.937,83	49.228.599,00
(I) Transferências obrigatórias da União relativas às emendas de bancada (art. 166, § 16, da CF) e ao vencimento dos agentes comunitários de saúde e de combate às endemias (CF, art. 198, §11) (V)													0,00	
RECEITA CORRENTE LÍQUIDA AJUSTADA PARA CÁLCULO DOS LIMITES DA DESPESA COM PESSOAL (VII) = (V) - (VI)	3.678.555,79	3.702.014,15	3.056.098,98	3.082.449,36	3.648.534,77	3.226.122,20	3.850.796,18	3.280.184,52	3.302.821,83	3.657.076,89	4.850.380,89	6.528.902,67	45.863.937,83	49.228.599,00

dição eletrônica disponível no site www.pmanguera.transparenciaoficialba.com.br e garantido sua autenticidade por certificado digital ICP-BRASIL

 Sistema de Informações Contábeis e Fiscais do Setor Público Brasileiro TESOURO NACIONAL	Relatório Resumido de Execução Orçamentária
	Prefeitura Municipal de Anguera - BA (Poder Executivo)
	Orçamentos Fiscal e da Seguridade Social
	CNPJ:
	Exercício: 2023
	Período de referência: 6º bimestre

RREO-Anexo 04 | Tabela 4 - Demonstrativo das Receitas e Despesas Previdenciárias

Notas Explicativas	Valores
Notas Explicativas	31/12/2023
Notas Explicativas	-

RREO-Anexo 06 | Tabela 6.3 - Demonstrativo dos Resultados Primário e Nominal - Municípios

Cálculo Acima da Linha - Receitas Primárias	Receita Orçamentária	
	PREVISÃO ATUALIZADA	Até o Bimestre / 2023 RECEITAS REALIZADAS (a)
Cálculo Acima da Linha - Receitas Primárias	-	-
RECEITAS CORRENTES (EXCETO FONTES RPPS) (I)	49.226.599,00	47.192.400,83
Impostos, Taxas e Contribuições de Melhoria	2.002.874,00	2.384.220,70
IPTU	50.925,00	45.449,21
ISS	789.435,00	1.475.742,10
ITBI	2.257,00	33.887,02
IRRF	381.323,00	496.310,74
Outros Impostos, Taxas e Contribuições de Melhoria	778.934,00	332.831,63
Contribuições	9.305,00	682.852,40
Receita Patrimonial	263.623,00	340.841,99
Aplicações Financeiras (II)	258.266,00	340.841,99
Outras Receitas Patrimoniais	5.357,00	
Transferências Correntes	46.450.221,00	43.784.478,20
Cota-Parte do FPM	20.342.728,00	18.097.133,42
Cota-Parte do ICMS	2.303.704,00	2.335.816,95
Cota-Parte do IPVA	241.817,00	285.847,86
Cota-Parte do ITR	800,00	2.968,38
Transferências da LC nº 61/1989	16.351,00	16.546,67
Transferências do FUNDEB	14.270.599,00	13.434.229,57
Outras Transferências Correntes	9.274.222,00	9.611.935,35
Demais Receitas Correntes	500.576,00	7,54
Outras Receitas Financeiras (III)		
Receitas Correntes Restantes	500.576,00	7,54
RECEITAS PRIMÁRIAS CORRENTES (EXCETO FONTES RPPS) (IV) = (I - (II + III))	48.968.333,00	46.851.558,84
RECEITAS PRIMÁRIAS CORRENTES (COM FONTES RPPS) (V)		
RECEITAS NÃO PRIMÁRIAS CORRENTES (COM FONTES RPPS) (VI)		
RECEITAS DE CAPITAL (EXCETO FONTES RPPS) (VII)	25.933.794,85	6.962.511,19
Operações de Crédito (VIII)	5.500.000,00	3.083.503,34
Amortização de Empréstimos (IX)		
Alienação de Bens	11.000,00	0,00
Receitas de Alienação de Investimentos Temporários (X)		
Receitas de Alienação de Investimentos Permanentes (XI)		
Outras Alienações de Bens	11.000,00	
Transferências de Capital	20.422.794,85	3.879.007,85
Convênios	7.520.630,80	2.344.339,97
Outras Transferências de Capital	12.902.164,05	1.534.667,88
Outras Receitas de Capital	0,00	0,00
Outras Receitas de Capital Não Primárias (XII)		
Outras Receitas de Capital Primárias		
RECEITAS PRIMÁRIAS DE CAPITAL (EXCETO FONTES RPPS) (XIII) = (VII - (VIII + IX + X + XI + XII))	20.433.794,85	3.879.007,85
RECEITAS PRIMÁRIAS DE CAPITAL (COM FONTES RPPS) (XIV)		
RECEITAS NÃO PRIMÁRIAS DE CAPITAL (COM FONTES RPPS) (XV)		
RECEITA PRIMÁRIA TOTAL (XVI) = (IV + V + XIII + XIV)	69.402.127,85	50.730.566,69
RECEITA PRIMÁRIA TOTAL (EXCETO FONTES RPPS) (XVII) = (IV + XIII)	69.402.127,85	50.730.566,69


dição eletrônica disponível no site www.pmanguera.transparenciaoficialba.com.br e garantido sua autenticidade por certificado digital ICP-BRASIL

 <p>Sistema de Informações Contábeis e Fiscais do Setor Público Brasileiro TESOURO NACIONAL</p>	Relatório Resumido de Execução Orçamentária
	Prefeitura Municipal de Anguera - BA (Poder Executivo)
	Orçamentos Fiscal e da Seguridade Social
	CNPJ:
	Exercício: 2023
Período de referência: 6º bimestre	

RREO-Anexo 06 | Tabela 6.3 - Demonstrativo dos Resultados Primário e Nominal - Municípios

Cálculo Acima da Linha - Despesas Primárias	Despesa Orçamentária							
	DOTAÇÃO ATUALIZADA	Até o Bimestre / 2023					RESTOS A PAGAR NÃO PROCESSADOS	
		DESPESAS EMPENHADAS	DESPESAS LIQUIDADAS	DESPESAS PAGAS (a)	RESTOS A PAGAR PROCESSADOS PAGOS (b)	LIQUIDADOS	PAGOS (c)	
Cálculo Acima da Linha - Despesas Primárias	-	-	-	-	-	-	-	
DESPESAS CORRENTES (EXCETO FONTES RPPS) (XVIII)	47.668.389,86	42.926.520,58	42.766.520,58	41.906.806,86	677.007,49	624.029,30	576.533,45	
Pessoal e Encargos Sociais	24.503.676,46	23.619.259,35	23.619.259,35	23.516.175,92	98.327,73			
Juros e Encargos da Dívida (XIX)	74.000,00	72.380,17	72.380,17	72.380,17				
Outras Despesas Correntes	23.090.713,40	19.234.881,06	19.074.881,06	18.318.250,77	578.679,76	624.029,30	576.533,45	
DESPESAS PRIMÁRIAS CORRENTES (EXCETO FONTES RPPS) (XX) = (XVIII - XIX)	47.594.389,86	42.854.140,41	42.694.140,41	41.834.426,69	677.007,49	624.029,30	576.533,45	
DESPESAS PRIMÁRIAS CORRENTES (COM FONTES RPPS) (XXI)								
DESPESAS NÃO PRIMÁRIAS CORRENTES (COM FONTES RPPS) (XXII)								
DESPESAS DE CAPITAL (EXCETO FONTES RPPS) (XXIII)	30.253.788,61	10.413.184,65	10.413.184,65	10.329.830,55	248.714,58	0,00	0,00	
Investimentos	28.062.788,61	8.222.631,38	8.222.631,38	8.139.277,28	248.714,58			
Inversões Financeiras	0,00	0,00	0,00	0,00	0,00	0,00	0,00	
Concessão de Empréstimos e Financiamentos (XXIV)								
Aquisição de Título de Capital já Integralizado (XXV)								
Aquisição de Título de Crédito (XXVI)								
Demais Inversões Financeiras								
Amortização da Dívida (XXVII)	2.191.000,00	2.190.553,27	2.190.553,27	2.190.553,27				
DESPESAS PRIMÁRIAS DE CAPITAL (EXCETO FONTES RPPS) (XXVIII) = (XXIII - (XXIV + XXV + XXVI + XXVII))	28.062.788,61	8.222.631,38	8.222.631,38	8.139.277,28	248.714,58	0,00	0,00	
RESERVA DE CONTINGÊNCIA (XXIX)	100.000,00							
DESPESAS PRIMÁRIAS DE CAPITAL (COM FONTES RPPS) (XXX)								
DESPESAS NÃO PRIMÁRIAS DE CAPITAL (COM FONTES RPPS) (XXXI)								
DESPESA PRIMÁRIA TOTAL (XXXII) = (XX + XXI + XXVIII + XXIX + XXX)	75.757.178,47	51.076.771,79	50.916.771,79	49.973.703,97	925.722,07	624.029,30	576.533,45	
DESPESA PRIMÁRIA TOTAL (EXCETO FONTES RPPS) (XXXIII) = (XX + XXVIII + XXIX)	75.757.178,47	51.076.771,79	50.916.771,79	49.973.703,97	925.722,07	624.029,30	576.533,45	

dição eletrônica disponível no site www.pmanguera.transparenciaoficialba.com.br e garantido sua autenticidade por certificado digital ICP-BRASIL

 <p>Sistema de Informações Contábeis e Fiscais do Setor Público Brasileiro TESOURO NACIONAL</p>	Relatório Resumido de Execução Orçamentária
	Prefeitura Municipal de Anguera - BA (Poder Executivo)
	Orçamentos Fiscal e da Seguridade Social
	CNPJ:
	Exercício: 2023
	Período de referência: 6º bimestre

RREO-Anexo 06 | Tabela 6.3 - Demonstrativo dos Resultados Primário e Nominal - Municípios

Resultado Primário - Acima da Linha	Até o Bimestre / 2023
	VALOR
Resultado Primário - Acima da Linha	-
RESULTADO PRIMÁRIO (COM RPPS) - Acima da Linha (XXXIV) = (XVIa - (XXXIIa +XXXIIb + XXXIIc))	-745.392,80
RESULTADO PRIMÁRIO (SEM RPPS) - Acima da Linha (XXXV) = (XVIIa - (XXXIIIa +XXXIIIb + XXXIIIc))	-745.392,80

RREO-Anexo 06 | Tabela 6.3 - Demonstrativo dos Resultados Primário e Nominal - Municípios

Meta Fiscal para o Resultado Primário	Meta Fixada na LDO
	VALOR CORRENTE
Meta Fiscal para o Resultado Primário	-
Meta fixada no Anexo de Metas Fiscais da LDO para o exercício de referência	1.109.196,20

RREO-Anexo 06 | Tabela 6.3 - Demonstrativo dos Resultados Primário e Nominal - Municípios

Juros Nominais	Até o Bimestre / 2023
	VALOR INCORRIDO
Juros Nominais	-
Juros, Encargos e Variações Monetárias Ativos (Exceto RPPS) (XXXVI)	340.841,99
Juros, Encargos e Variações Monetárias Passivos (Exceto RPPS) (XXXVII)	72.380,17

RREO-Anexo 06 | Tabela 6.3 - Demonstrativo dos Resultados Primário e Nominal - Municípios

Resultado Nominal - Acima da Linha	Até o Bimestre / 2023
	VALOR
Resultado Nominal - Acima da Linha	-
RESULTADO NOMINAL (SEM RPPS) - Acima da Linha (XXXVIII) = XXXV + (XXXVI - XXXVII)	-476.930,98

RREO-Anexo 06 | Tabela 6.3 - Demonstrativo dos Resultados Primário e Nominal - Municípios

Cálculo Abaixo da Linha - Resultado Nominal	Saldo	
	Em 31/12/2022 (a)	Até o Bimestre 2023 (b)
Cálculo Abaixo da Linha - Resultado Nominal	-	-
DÍVIDA CONSOLIDADA (XXXIX)	26.188.839,92	35.713.470,80
DEDUÇÕES (XL)	2.612.272,06	2.904.540,93
Disponibilidade de Caixa	2.460.289,41	2.904.540,93
Disponibilidade de Caixa Bruta	3.593.153,11	4.676.919,71
(-) Restos a Pagar Processados (XLI)	960.009,48	977.355,23
(-) Depósitos Restituíveis e Valores Vinculados	172.854,22	795.023,55
Demais Haveres Financeiros	151.982,65	0,00
DÍVIDA CONSOLIDADA LÍQUIDA (XLII) = (XXXIX - XL)	23.576.567,86	32.808.929,87

RREO-Anexo 06 | Tabela 6.3 - Demonstrativo dos Resultados Primário e Nominal - Municípios

Resultado Nominal - Abaixo da Linha	Até o Bimestre / 2023
	VALOR
Resultado Nominal - Abaixo da Linha	-
RESULTADO NOMINAL (SEM RPPS) - Abaixo da Linha (XLIII) = (XLIIa - XLIIb)	-9.232.362,01


RREO-Anexo 06 | Tabela 6.3 - Demonstrativo dos Resultados Primário e Nominal - Municípios

Meta Fiscal para o Resultado Nominal	Meta Fixada na LDO
	VALOR CORRENTE
Meta Fiscal para o Resultado Nominal	-
Meta fixada no Anexo de Metas Fiscais da LDO para o exercício de referência	890.975,77

RREO-Anexo 06 | Tabela 6.3 - Demonstrativo dos Resultados Primário e Nominal - Municípios

Ajuste Metodológico	Até o Bimestre / 2023
	VALOR
Ajuste Metodológico	-
VARIAÇÃO DO SALDO DE RPP (XLIV) = (XLIIb - XLIIa)	17.345,75
RECEITA DE ALIENAÇÃO DE INVESTIMENTOS PERMANENTES (XLV) = (XI)	0,00
VARIAÇÃO CAMBIAL (XLVI)	
VARIAÇÃO DO SALDO DE PRECATÓRIOS INTEGRANTES DA DC (XLVII)	2.560,34
VARIAÇÃO DO SALDO DAS DEMAIS OBRIGAÇÕES INTEGRANTES DA DC (XLVIII)	
OUTROS AJUSTES (XLIX)	8.735.524,94
RESULTADO NOMINAL (SEM RPPS) AJUSTADO - Abaixo da Linha (L) = (XLIII + (XLIV - XLV - XLVI + XLVII + XLVIII) +/- (XLIX))	-476.930,98

dição eletrônica disponível no site www.pmanguera.transparenciaoficialba.com.br e garantido sua autenticidade por certificado digital ICP-BRASIL

 Sistema de Informações Contábeis e Fiscais do Setor Público Brasileiro TESOURO NACIONAL	Relatório Resumido de Execução Orçamentária
	Prefeitura Municipal de Anguera - BA (Poder Executivo)
	Orçamentos Fiscal e da Seguridade Social
	CNPJ:
	Exercício: 2023
	Período de referência: 6º bimestre

RREO-Anexo 06 | Tabela 6.3 - Demonstrativo dos Resultados Primário e Nominal - Municípios

Resultado Primário - Abaixo da Linha	Até o Bimestre / 2023	
	VALOR	
Resultado Primário - Abaixo da Linha	-	
RESULTADO PRIMÁRIO (SEM RPPS) - Abaixo da Linha (L) = (L) - (XXXVI - XXXVII)		-745.392,80

RREO-Anexo 06 | Tabela 6.3 - Demonstrativo dos Resultados Primário e Nominal - Municípios

Informações Adicionais	PREVISÃO ORÇAMENTÁRIA	
	PREVISÃO ORÇAMENTÁRIA	
Informações Adicionais	-	
SALDO DE EXERCÍCIOS ANTERIORES		
Recursos Arrecadados em Exercícios Anteriores - RPPS		
Superávit Financeiro Utilizado para Abertura e Reabertura de Créditos Adicionais		
RESERVA ORÇAMENTÁRIA DO RPPS		

RREO-Anexo 06 | Tabela 6.3 - Demonstrativo dos Resultados Primário e Nominal - Municípios

Notas Explicativas	Valores	
	31/12/2023	
Notas Explicativas	-	
Notas Explicativas		

dição eletrônica disponível no site www.pmanguera.transparenciaoficialba.com.br e garantido sua autenticidade por certificado digital ICP-BRASIL

 Sistema de Informações Contábeis e Fiscais do Setor Público Brasileiro TESOURO NACIONAL	Relatório Resumido de Execução Orçamentária
	Prefeitura Municipal de Anguera - BA (Poder Executivo)
	Orçamentos Fiscal e da Seguridade Social
	CNPJ:
	Exercício: 2023
Período de referência: 6º bimestre	


RREO-Anexo 07 | Tabela 7.0 - Demonstrativo dos Restos à Pagar por Poder e Órgão - Municípios

Poder/Órgão	Poder/Órgão											
	RESTOS A PAGAR PROCESSADOS					RESTOS A PAGAR NÃO PROCESSADOS						
	Inscritos		Pagos (c)	Cancelados (d)	Saldo e = (a+ b) - (c + d)	Inscritos		Liquidados (h)	Pagos (i)	Cancelados (j)	Saldo k = (f + g) - (i + j)	Saldo Total L = (e + k)
Em Exercícios Anteriores (a)	Em 31 de dezembro de 2022 (b)				Em Exercícios Anteriores (f)	Em 31 de dezembro de 2022 (g)						
RESTOS A PAGAR (EXCETO INTRA-ORÇAMENTÁRIOS) (l)												
PODER EXECUTIVO	12.425,00	947.584,48	925.722,07	0,00	34.287,41	73.950,00	576.533,45	576.533,45	576.533,45	0,00	73.950,00	108.237,41
PODER LEGISLATIVO	12.425,00	947.584,48	925.722,07	0,00	34.287,41	73.950,00	576.533,45	576.533,45	576.533,45	0,00	73.950,00	108.237,41
Câmara Municipal	0,00	0,00	0,00	0,00	0,00	0,00	0,00	0,00	0,00	0,00	0,00	0,00
Tribunal de Contas do Município												
RESTOS A PAGAR (INTRA-ORÇAMENTÁRIOS) (m)												
TOTAL (ll) = (l + m)	12.425,00	947.584,48	925.722,07	0,00	34.287,41	73.950,00	576.533,45	576.533,45	576.533,45	0,00	73.950,00	108.237,41

RREO-Anexo 07 | Tabela 7.0 - Demonstrativo dos Restos à Pagar por Poder e Órgão - Municípios

Poder/Órgão - Intra	Poder/Órgão - Intra											
	RESTOS A PAGAR PROCESSADOS					RESTOS A PAGAR NÃO PROCESSADOS						
	Inscritos		Pagos (c)	Cancelados (d)	Saldo e = (a+ b) - (c + d)	Inscritos		Liquidados (h)	Pagos (i)	Cancelados (j)	Saldo k = (f + g) - (i + j)	Saldo Total L = (e + k)
Em Exercícios Anteriores (a)	Em 31 de dezembro de 2022 (b)				Em Exercícios Anteriores (f)	Em 31 de dezembro de 2022 (g)						
RESTOS A PAGAR (INTRA-ORÇAMENTÁRIOS) (ll)	0,00	0,00	0,00	0,00	0,00	0,00	0,00	0,00	0,00	0,00	0,00	0,00
PODER EXECUTIVO												
PODER LEGISLATIVO	0,00	0,00	0,00	0,00	0,00	0,00	0,00	0,00	0,00	0,00	0,00	0,00
Câmara Municipal												
Tribunal de Contas do Município												

dição eletrônica disponível no site www.pmanguera.transparenciaoficialba.com.br e garantido sua autenticidade por certificado digital ICP-BRASIL

 <p>Sistema de Informações Contábeis e Fiscais do Setor Público Brasileiro TESOURO NACIONAL</p>	Relatório Resumido de Execução Orçamentária
	Prefeitura Municipal de Anguera - BA (Poder Executivo)
	Orçamentos Fiscal e da Seguridade Social
	CNPJ:
	Exercício: 2023
	Período de referência: 6º bimestre

RREO-Anexo 13 | Tabela 13.0 - Demonstrativo das Parcerias Público-Privadas

Notas Explicativas	Valores	
	31/12/2023	
Notas Explicativas	-	
Notas Explicativas	-	

RREO-Anexo 14 | Tabela 14.0 - Demonstrativo Simplificado do Relatório Resumido da Execução Orçamentária - Municípios e DF

Balanco Orçamentário	Valores	
	Até o Bimestre	
Balanco Orçamentário	-	
RECEITAS		75.160.393,85
Previsão Inicial		75.160.393,85
Previsão Atualizada		75.160.393,85
Receitas Realizadas		54.154.912,02
Déficit Orçamentário		
Saldos de Exercícios Anteriores (Utilizados para Créditos Adicionais)		
DESPESAS		75.160.393,85
Dotação Inicial		75.160.393,85
Dotação Atualizada		78.022.178,47
Despesas Empenhadas		53.339.705,23
Despesas Liquidadas		53.179.705,23
Despesas Pagas		52.236.637,41
Superávit Orçamentário		975.206,79

RREO-Anexo 14 | Tabela 14.0 - Demonstrativo Simplificado do Relatório Resumido da Execução Orçamentária - Municípios e DF

Despesas por Função/Subfunção	Valores	
	Até o Bimestre	
Despesas por Função/Subfunção	-	
Despesas Empenhadas		53.339.705,23
Despesas Liquidadas		53.179.705,23

RREO-Anexo 14 | Tabela 14.0 - Demonstrativo Simplificado do Relatório Resumido da Execução Orçamentária - Municípios e DF

Receita Corrente Líquida - RCL	Valores	
	Até o Bimestre	
Receita Corrente Líquida - RCL	-	
Receita Corrente Líquida		47.192.400,83
Receita Corrente Líquida Ajustada para Cálculo dos Limites de Endividamento		45.863.937,83
Receita Corrente Líquida Ajustada para Cálculo dos Limites da Despesa com Pessoal		45.863.937,83

RREO-Anexo 14 | Tabela 14.0 - Demonstrativo Simplificado do Relatório Resumido da Execução Orçamentária - Municípios e DF


Receitas e Despesas do Regime Próprio de Previdência dos Servidores	Valores	
	Até o Bimestre	
Receitas e Despesas do Regime Próprio de Previdência dos Servidores	-	
Fundo em Capitalização (PLANO PREVIDENCIÁRIO)		
Receitas Previdenciárias Realizadas		
Despesas Previdenciárias Empenhadas		
Despesas Previdenciárias Liquidadas		
Despesas Previdenciárias Pagas		
Resultado Previdenciário		
Fundo em Repartição (PLANO FINANCEIRO)		
Receitas Previdenciárias Realizadas		
Despesas Previdenciárias Empenhadas		
Despesas Previdenciárias Liquidadas		
Despesas Previdenciárias Pagas		
Resultado Previdenciário		

RREO-Anexo 14 | Tabela 14.0 - Demonstrativo Simplificado do Relatório Resumido da Execução Orçamentária - Municípios e DF

Resultados Primário e Nominal	Verificação das Metas dos Resultados Nominal e Primário		
	Meta Fixada no Anexo de Metas Fiscais da LDO (a)	Resultado Apurado até o Bimestre (b)	% em Relação à Meta (b/a)
Resultados Primário e Nominal			
RESULTADO PRIMÁRIO (SEM RPPS) - Acima da Linha	1.109.196,20	-745.392,80	-0,67
RESULTADO NOMINAL (SEM RPPS) - Abaixo da Linha	890.975,77	-9.232.362,01	-10,36

RREO-Anexo 14 | Tabela 14.0 - Demonstrativo Simplificado do Relatório Resumido da Execução Orçamentária - Municípios e DF

dição eletrônica disponível no site www.pmanguera.transparenciaoficialba.com.br e garantido sua autenticidade por certificado digital ICP-BRASIL

 <p>Sistema de Informações Contábeis e Fiscais do Setor Público Brasileiro TESOURO NACIONAL</p>	Relatório Resumido de Execução Orçamentária
	Prefeitura Municipal de Anguera - BA (Poder Executivo)
	Orçamentos Fiscal e da Seguridade Social
	CNPJ:
	Exercício: 2023
	Período de referência: 6º bimestre

Restos a Pagar por Poder e Ministério Público	Estágios dos Restos a Pagar			
	Inscrição	Cancelamento Até o Bimestre	Pagamento Até o Bimestre	Saldo a Pagar
Restos a Pagar por Poder e Ministério Público	-	-	-	-
RESTOS A PAGAR PROCESSADOS	960.009,48	0,00	925.722,07	34.287,41
Poder Executivo	960.009,48		925.722,07	34.287,41
Poder Legislativo				
Poder Judiciário				
Ministério Público				
Defensoria Pública				
RESTOS A PAGAR NÃO PROCESSADOS	650.483,45	0,00	576.533,45	73.950,00
Poder Executivo	650.483,45		576.533,45	73.950,00
Poder Legislativo				
Poder Judiciário				
Ministério Público				
Defensoria Pública				
TOTAL	1.610.492,93	0,00	1.502.255,52	108.237,41

RREO-Anexo 14 | Tabela 14.0 - Demonstrativo Simplificado do Relatório Resumido da Execução Orçamentária - Municípios e DF

Despesas com Manutenção e Desenvolvimento do Ensino	Valor Apurado Até o Bimestre	Apuração das Despesas com Ensino	
		Limites Constitucionais Anuais	
		% Mínimo a Aplicar no Exercício	% Aplicado Até o Bimestre
Despesas com Manutenção e Desenvolvimento do Ensino	-	-	-
Mínimo Anual de <18% / 25%> das Receitas de Impostos na Manutenção e Desenvolvimento do Ensino	7.311.332,15	25,00	26,61
Mínimo Anual de 70% do FUNDEB na Remuneração dos Profissionais da Educação Básica	10.635.871,14	70,00	79,04
Percentual de 50% da Complementação da União ao FUNDEB (VAAT) na Educação Infantil	1.698.955,29	50,00	57,52
Mínimo de 15% da Complementação da União ao FUNDEB (VAAT) em Despesas de Capital	461.049,01	15,00	15,61

RREO-Anexo 14 | Tabela 14.0 - Demonstrativo Simplificado do Relatório Resumido da Execução Orçamentária - Municípios e DF

Receitas de Operações de Crédito e Despesas de Capital	Apuração das Receitas de Operações de Crédito e Despesas de Capital	
	Valor Apurado no Exercício	Saldo Não Realizado
Receitas de Operações de Crédito e Despesas de Capital	-	-
Receitas de Operações de Crédito	3.083.503,34	2.416.496,66
Despesa de Capital Líquida	10.413.184,65	19.840.603,96

RREO-Anexo 14 | Tabela 14.0 - Demonstrativo Simplificado do Relatório Resumido da Execução Orçamentária - Municípios e DF

Projeção Atuarial dos Regimes de Previdência	Exercício de Apuração			
	Exercício	10º Exercício	20º Exercício	35º Exercício
Projeção Atuarial dos Regimes de Previdência	-	-	-	-
Fundo em Capitalização (Plano Previdenciário)				
Receitas Previdenciárias				
Despesas Previdenciárias				
Resultado Previdenciário	0,00	0,00	0,00	0,00
Fundo em Repartição (Plano Financeiro)				
Receitas Previdenciárias				
Despesas Previdenciárias				
Resultado Previdenciário	0,00	0,00	0,00	0,00

RREO-Anexo 14 | Tabela 14.0 - Demonstrativo Simplificado do Relatório Resumido da Execução Orçamentária - Municípios e DF

Receita da Alienação de Ativos e Aplicação dos Recursos	Apuração da Receita da Alienação de Ativos e Aplicação dos Recursos	
	Valor Apurado no Exercício	Saldo a Realizar
Receita da Alienação de Ativos e Aplicação dos Recursos	-	-
Receitas da Alienação de Ativos		
Aplicação dos Recursos da Alienação de Ativos	107,37	-107,37


RREO-Anexo 14 | Tabela 14.0 - Demonstrativo Simplificado do Relatório Resumido da Execução Orçamentária - Municípios e DF

Despesas com Ações e Serviços Públicos de Saúde	Valor Apurado Até o Bimestre	Apuração das Despesas com Saúde	
		Limites Constitucionais Anuais	
		% Mínimo a Aplicar no Exercício	% Aplicado Até o Bimestre
Despesas com Ações e Serviços Públicos de Saúde	-	-	-
Despesas com Ações e Serviços Públicos de Saúde Executadas com Recursos de Impostos	5.369.834,02	15,00	20,89

RREO-Anexo 14 | Tabela 14.0 - Demonstrativo Simplificado do Relatório Resumido da Execução Orçamentária - Municípios e DF

Despesas de Caráter Continuado Derivadas de PPP	Valor Realizado no Período	
	Valor Apurado no Exercício Corrente	
Despesas de Caráter Continuado Derivadas de PPP	-	-

dição eletrônica disponível no site www.pmanguera.transparenciaoficialba.com.br e garantido sua autenticidade por certificado digital ICP-BRASIL

 Sistema de Informações Contábeis e Fiscais do Setor Público Brasileiro TESOURO NACIONAL	Relatório Resumido de Execução Orçamentária
	Prefeitura Municipal de Anguera - BA (Poder Executivo)
	Orçamentos Fiscal e da Seguridade Social
	CNPJ:
	Exercício: 2023
	Período de referência: 6º bimestre

Despesas de Caráter Continuado Derivadas de PPP	Valor Realizado no Período
	Valor Apurado no Exercício Corrente
Total das Despesas Consideradas para o Limite / RCL (%)	

RREO-Anexo 14 | Tabela 14.0 - Demonstrativo Simplificado do Relatório Resumido da Execução Orçamentária - Municípios e DF

Notas Explicativas	Valores
	31/12/2023
Notas Explicativas	-
Notas Explicativas	