

DIÁRIO OFICIAL

PREFEITURA MUNICIPAL DE ANGUERA - BA

SEXTA-FEIRA – 02 DE FEVEREIRO DE 2024 - ANO IV – EDIÇÃO Nº 21

Edição eletrônica disponível no site www.pmanguera.transparenciaoficialba.com.br e garantido sua autenticidade por certificado digital ICP-BRASIL

PREFEITURA MUNICIPAL DE ANGUERA PUBLICA:

- REPUBLICAÇÃO DO RELATÓRIO RESUMIDO DA EXECUÇÃO ORÇAMENTÁRIO (1º BIMESTRE)/2023.

**IMPrensa OFICIAL
UMA GESTÃO LEGAL
E TRANSPARENTE**

- Gestor(a): Mauro Selmo Oliveira Vieira
- Praça Arthur Vieira, S/N, Centro, Anguera - Ba
- Tel: (75) 3239-6500

dição eletrônica disponível no site www.pmanguera.transparenciaoficialba.com.br e garantido sua autenticidade por certificado digital ICP-BRASIL

PREFEITURA MUNICIPAL DE ANGUERA
RELATÓRIO RESUMIDO DA EXECUÇÃO ORÇAMENTÁRIA
BALANÇO ORÇAMENTÁRIO
ORÇAMENTOS FISCAL E DA SEGURIDADE SOCIAL
JANEIRO A FEVEREIRO 2023 / BIMESTRE JANEIRO - FEVEREIRO

RECEITAS	PREVISÃO INICIAL	PREVISÃO ATUALIZADA (a)	RECEITAS REALIZADAS				SALDO (a-c)
			No Bimestre (b)	% (b/a)	Até o Bim (c)	% (c/a)	
RECEITAS (EXCETO INTRA-ORÇAMENTÁRIAS)(I)	75.160.393,85	75.160.393,85	8.617.061,24	11,46	8.617.061,24	11,46	66.543.332,61
Receitas Correntes	49.226.599,00	49.226.599,00	7.380.569,94	14,99	7.380.569,94	14,99	41.846.029,06
Impostos, Taxas e Contribuições de Melhoria	2.002.874,00	2.002.874,00	236.485,39	11,81	236.485,39	11,81	1.766.388,61
Impostos	1.223.940,00	1.223.940,00	148.585,22	12,14	148.585,22	12,14	1.075.354,78
Taxas	776.899,00	776.899,00	87.900,17	11,31	87.900,17	11,31	688.998,83
Contribuição de Melhoria	2.035,00	2.035,00	0,00	0,00	0,00	0,00	2.035,00
Contribuições	9.305,00	9.305,00	136.599,47	1.468,02	136.599,47	1.468,02	(127.294,47)
Contribuição para o Custeio do Serviço de Iluminação Pí	9.305,00	9.305,00	136.599,47	1.468,02	136.599,47	1.468,02	(127.294,47)
Receita Patrimonial	263.623,00	263.623,00	78.313,22	29,71	78.313,22	29,71	185.309,78
Exploração do Patrimônio Imobiliário do Estado	5.357,00	5.357,00	0,00	0,00	0,00	0,00	5.357,00
Valores Mobiliários	258.266,00	258.266,00	78.313,22	30,32	78.313,22	30,32	179.952,78
Receita de Serviços	17.142,00	17.142,00	0,00	0,00	0,00	0,00	17.142,00
Serviços Administrativos e Comerciais Gerais	5.357,00	5.357,00	0,00	0,00	0,00	0,00	5.357,00
Outros Serviços	11.785,00	11.785,00	0,00	0,00	0,00	0,00	11.785,00
Transferências Correntes	46.450.221,00	46.450.221,00	6.929.171,86	14,92	6.929.171,86	14,92	39.521.049,14
Transferências da União e de suas Entidades	34.788.952,00	34.788.952,00	5.245.544,21	15,08	5.245.544,21	15,08	29.543.407,79
Transferências dos Estados e do Distrito Federal e de st	3.302.269,00	3.302.269,00	366.297,10	11,09	366.297,10	11,09	2.935.971,90
Transferências de Outras Instituições Públicas	8.359.000,00	8.359.000,00	1.317.330,55	15,76	1.317.330,55	15,76	7.041.669,45
Outras Receitas Correntes	483.434,00	483.434,00	0,00	0,00	0,00	0,00	483.434,00
Multas Administrativas, Contratuais e Judiciais	3.459,00	3.459,00	0,00	0,00	0,00	0,00	3.459,00
Indenizações, Restituições e Ressarcimentos	474.800,00	474.800,00	0,00	0,00	0,00	0,00	474.800,00
Demais Receitas Correntes	5.175,00	5.175,00	0,00	0,00	0,00	0,00	5.175,00
Receitas de Capital	25.933.794,85	25.933.794,85	1.236.491,30	4,77	1.236.491,30	4,77	24.697.303,55
Operações de Crédito	5.500.000,00	5.500.000,00	0,00	0,00	0,00	0,00	5.500.000,00
Operações de Crédito - Mercado Interno	5.500.000,00	5.500.000,00	0,00	0,00	0,00	0,00	5.500.000,00
Alienação de Bens	11.000,00	11.000,00	0,00	0,00	0,00	0,00	11.000,00
Alienação de Bens Imóveis	11.000,00	11.000,00	0,00	0,00	0,00	0,00	11.000,00
Transferências de Capital	20.422.794,85	20.422.794,85	1.236.491,30	6,05	1.236.491,30	6,05	19.186.303,55
Transferências da União e de suas Entidades	17.422.794,85	17.422.794,85	955.000,00	5,48	955.000,00	5,48	16.467.794,85
Transferências dos Estados e do Distrito Federal e de st	3.000.000,00	3.000.000,00	281.491,30	9,38	281.491,30	9,38	2.718.508,70
SUB TOTAL DAS RECEITAS (III) (I + II)	75.160.393,85	75.160.393,85	8.617.061,24	11,46	8.617.061,24	11,46	66.543.332,61
OPERAÇÃO DE CRÉDITO / REFINANCIAMENTO (IV)	0,00	0,00	0,00	0,00	0,00	0,00	0,00
Operação de Créditos Internas	0,00	0,00	0,00	0,00	0,00	0,00	0,00
Mobiliária	0,00	0,00	0,00	0,00	0,00	0,00	0,00
Contratual	0,00	0,00	0,00	0,00	0,00	0,00	0,00
Operação de Créditos Externas	0,00	0,00	0,00	0,00	0,00	0,00	0,00
Mobiliária	0,00	0,00	0,00	0,00	0,00	0,00	0,00
Contratual	0,00	0,00	0,00	0,00	0,00	0,00	0,00
TOTAL DAS RECEITAS (V) = (III + IV)	75.160.393,85	75.160.393,85	8.617.061,24	11,46	8.617.061,24	11,46	66.543.332,61
DÉFICIT (VI)	-	-	-	-	0,00	-	-
TOTAL COM DÉFICIT (VII) = (V + VI)	75.160.393,85	75.160.393,85	8.617.061,24	11,46	8.617.061,24	11,46	66.543.332,61
SALDOS DE EXERCÍCIOS ANTERIORES	-	-	-	-	-	-	-
Recursos Arrecadados em Exercícios Anteriores - RPPS	-	-	-	-	-	-	-
Superávit Financeiro Utilizado para Créditos Adicionais	-	-	-	-	-	-	-

dição eletrônica disponível no site www.pmanguera.transparenciaoficialba.com.br e garantido sua autenticidade por certificado digital ICP-BRASIL

PREFEITURA MUNICIPAL DE ANGUERA
RELATÓRIO RESUMIDO DA EXECUÇÃO ORÇAMENTÁRIA
BALANÇO ORÇAMENTÁRIO
ORÇAMENTOS FISCAL E DA SEGURIDADE SOCIAL
JANEIRO A FEVEREIRO 2023 / BIMESTRE JANEIRO - FEVEREIRO

DESPESAS	DOTAÇÃO INICIAL (d)	DOTAÇÃO ATUALIZADA (e)	DESPESAS EMPENHADAS		SALDO (g) = (e-f)	DESPESAS LIQUIDADAS		SALDO (i) = (e-h)	DESPESAS PAGAS ATÉ O BIMESTRE (j)	INSCRITAS EM RESTOS A PAGAR NÃO PROCESSADOS (k)
			No Bimestre	Até o Bimestre (f)		No Bimestre	Até Bimestre (h)			
DESPESAS (EXCETO INTRA-ORÇAMENTÁRIAS) (VIII)	75.160.393,85	75.210.393,85	22.051.449,71	22.051.449,71	53.158.944,14	4.534.697,85	4.534.697,85	70.675.696,00	3.749.053,01	0,00
DESPESAS CORRENTES	44.355.609,00	44.719.659,00	19.021.198,72	19.021.198,72	25.698.460,28	3.406.573,82	3.406.573,82	41.313.085,18	3.287.110,27	0,00
DESPESAS DE PESSOAL E ENCARGOS	25.518.159,00	25.518.159,00	13.447.000,00	13.447.000,00	12.071.159,00	1.576.170,00	1.576.170,00	23.941.989,00	1.576.170,00	0,00
JUROS E ENCARGOS DA DÍVIDA	4.000,00	4.000,00	0,00	0,00	4.000,00	0,00	0,00	4.000,00	0,00	0,00
OUTRAS DESPESAS CORRENTES	18.833.450,00	19.197.500,00	5.574.198,72	5.574.198,72	13.623.301,28	1.830.403,82	1.830.403,82	17.367.096,18	1.710.940,27	0,00
DESPESAS DE CAPITAL	30.704.784,85	30.390.734,85	3.030.250,99	3.030.250,99	27.360.483,86	1.128.124,03	1.128.124,03	29.262.610,82	461.942,74	0,00
INVESTIMENTOS	29.146.784,85	28.832.734,85	2.020.250,99	2.020.250,99	26.812.483,86	971.092,46	971.092,46	27.861.642,39	304.911,17	0,00
INVERSOES FINANCEIRAS	0,00	0,00	0,00	0,00	0,00	0,00	0,00	0,00	0,00	0,00
AMORTIZAÇÃO DA DÍVIDA	1.558.000,00	1.558.000,00	1.010.000,00	1.010.000,00	548.000,00	157.031,57	157.031,57	1.400.968,43	157.031,57	0,00
RESERVA DE CONTINGÊNCIA	100.000,00	100.000,00	0,00	0,00	100.000,00	0,00	0,00	100.000,00	0,00	0,00
DESPESAS (INTRA-ORÇAMENTÁRIAS) (IX)	0,00	0,00	0,00	0,00	0,00	0,00	0,00	0,00	0,00	0,00
SUB TOTAL DAS DESPESAS (X) (VIII + IX)	75.160.393,85	75.210.393,85	22.051.449,71	22.051.449,71	53.158.944,14	4.534.697,85	4.534.697,85	70.675.696,00	3.749.053,01	0,00
AMORTIZAÇÃO DA DÍVIDA / REFINANCIAMENT	0,00	0,00	0,00	0,00	0,00	0,00	0,00	0,00	0,00	0,00
Amortização da Dívida Interna	0,00	0,00	0,00	0,00	0,00	0,00	0,00	0,00	0,00	0,00
Dívida Mobiliária	0,00	0,00	0,00	0,00	0,00	0,00	0,00	0,00	0,00	0,00
Outras Dívidas	0,00	0,00	0,00	0,00	0,00	0,00	0,00	0,00	0,00	0,00
Amortização da Dívida Externa	0,00	0,00	0,00	0,00	0,00	0,00	0,00	0,00	0,00	0,00
Dívida Mobiliária	0,00	0,00	0,00	0,00	0,00	0,00	0,00	0,00	0,00	0,00
Outras Dívidas	0,00	0,00	0,00	0,00	0,00	0,00	0,00	0,00	0,00	0,00
TOTAL DAS DESPESAS (XII) = (X + XI)	75.160.393,85	75.210.393,85	22.051.449,71	22.051.449,71	53.158.944,14	4.534.697,85	4.534.697,85	70.675.696,00	3.749.053,01	0,00
SUPERÁVIT (XIII)	-	-	-	-	-	-	4.082.363,39	-	-	-
TOTAL COM SUPERÁVIT (XIV) = (XII + XIII)	75.160.393,85	75.210.393,85	22.051.449,71	22.051.449,71	-	4.534.697,85	8.617.061,24	-	3.749.053,01	0,00
RESERVA DO RPPS	-	-	-	-	-	-	-	-	-	-

FONTE: Sistema de Contabilidade Pública, Unidade Responsável: PREFEITURA MUNICIPAL DE ANGUERA

MAURO SELMO OLIVEIRA VIEIRA
Prefeito Municipal
CPF 705.425.895-91

ELMO OLIVEIRA VIEIRA
Secretário de Finanças
CPF 423.419.225-20

PEROLINA DE OLIVEIRA REIS
Contadora
CRC-BA 016107/O-6


dição eletrônica disponível no site www.pmanguera.transparenciaoficialba.com.br e garantido sua autenticidade por certificado digital ICP-BRASIL

 <p>Sistema de Informações Contábeis e Fiscais do Setor Público Brasileiro TESOURO NACIONAL</p>	Relatório Resumido de Execução Orçamentária
	Prefeitura Municipal de Anguera - BA (Poder Executivo)
	Orçamentos Fiscal e da Seguridade Social
	CNPJ:
	Exercício: 2023
Período de referência: 1º bimestre	

RREO-Anexo 03 | Tabela 3.2 - Demonstrativo da Receita Corrente Líquida - Municípios

Demonstrativo da Receita Corrente Líquida	Evolução da Receita Corrente Líquida												TOTAL (ÚLTIMOS 12 MESES)	PREVISÃO ATUALIZADA 2023
	<MR-11>	<MR-10>	<MR-9>	<MR-8>	<MR-7>	<MR-6>	<MR-5>	<MR-4>	<MR-3>	<MR-2>	<MR-1>	<MR>		
RECEITAS CORRENTES (I)	3.258.821,90	4.566.662,99	4.012.910,67	5.897.687,05	4.840.988,92	3.613.041,00	3.819.493,66	4.019.754,93	4.707.169,20	4.984.928,05	4.080.431,82	4.229.186,57	52.061.086,36	54.242.662,00
Impostos, Taxas e Contribuições de Melhoria	159.897,90	115.213,61	171.416,87	146.767,84	145.737,93	113.391,55	141.018,78	63.982,89	161.787,27	153.346,63	115.702,49	120.782,90	1.609.046,66	2.002.874,00
IPU	3.048,34	5.323,07	1.391,97		919,88	4.714,21	17.989,78	7.664,21	8.156,09	2.087,25	5.637,15	1.063,01	57.984,96	53.182,00
ISS	45.802,09	51.798,13	24.594,19	97.445,39	101.250,24	97.624,33	52.123,16	35.926,61	53.685,54	86.509,34	58.319,90	40.325,55	665.424,07	789.435,00
ITBI			1.066,52										1.066,52	
IRRF	36.755,67	9.557,00	54.870,16	30.903,22	36.694,64	41.765,35	34.118,29	13.958,19	50.392,92	45.137,44	10.800,70	32.439,31	397.392,89	381.323,00
Outros Impostos, Taxas e Contribuições de Melhoria	74.291,80	48.535,41	89.470,03	58.419,23	6.873,17	9.287,66	36.787,55	6.433,88	49.552,72	19.612,60	40.945,14	46.955,03	487.164,22	778.934,00
Contribuições													138.599,47	9.305,00
Receita Patrimonial	23.238,46	19.133,08	24.515,76	25.238,28	45.151,66	56.694,65	39.909,18	42.964,96	32.518,32	37.851,20	29.852,82	48.460,40	425.528,77	263.623,00
Rendimentos de Aplicação Financeira	23.238,46	19.133,08	24.515,76	25.238,28	45.151,66	56.694,65	39.909,18	42.964,96	32.518,32	37.851,20	29.852,82	48.460,40	425.528,77	258.265,00
Outras Receitas Patrimoniais													0,00	5.357,00
Receita Agropecuária													0,00	
Receita Industrial													0,00	
Receita de Serviços													7.660,00	17.142,00
Transferências Correntes	3.042.719,56	4.409.123,10	3.764.987,67	5.667.093,03	4.594.023,00	3.379.971,91	3.058.608,30	3.851.298,26	4.447.667,58	4.728.461,19	3.905.927,48	3.992.392,83	43.786.163,93	51.466.294,00
Cota-Parte do FPM	1.339.385,04	1.587.645,55	1.786.097,23	1.652.520,98	2.224.189,28	1.615.993,86	1.488.306,89	1.416.073,66	1.779.746,82	2.765.369,69	1.807.818,97	2.392.233,20	21.835.181,17	24.722.209,00
Cota-Parte do ICMS	275.265,30	229.045,88	273.888,99	213.266,18	240.185,22	276.500,34	207.142,75	231.827,05	242.568,21	269.438,37	187.611,44	187.920,82	2.834.650,55	2.879.631,00
Cota-Parte do IPVA	23.083,98	23.694,62	23.520,43	24.834,49	28.836,78	39.064,31	26.794,48	30.234,40	31.767,22	18.436,27	14.150,33	55.897,17	340.104,48	302.272,00
Cota-Parte do ITR	55,46	7,86			33,12	16,00	233,39	1.347,03	287,77	123,34			1.801,04	1.800,00
Transferências da L.C. nº 61/1989	1.521,71	1.547,63	822,78	1.160,94	1.186,95	953,08	1.267,33	1.263,20	933,09	1.324,72	1.412,03	1.006,95	14.420,51	16.351,00
Transferências do FUNDEB	914.305,32	1.038.781,80	1.008.948,94	1.033.639,00	979.450,03	1.071.777,42	955.766,16	1.008.752,26	1.075.765,51	1.135.931,43	1.578.930,66	1.058.866,77	12.860.915,30	14.270.599,00
Outras Transferências Correntes	489.102,75	1.528.407,62	691.701,74	2.741.671,54	1.120.132,02	375.666,90	379.107,30	1.161.780,68	1.312.852,96	637.846,37	276.104,05	296.656,55	10.911.030,48	9.274.222,00
Outras Receitas Correntes	32.965,98	53.192,80	51.990,37	58.587,90	56.086,33	62.982,89	579.957,40	61.808,80	61.526,03	65.269,03			1.084.067,53	483.434,00
DEDUÇÕES (II)	327.557,84	388.077,09	412.702,70	378.124,25	337.260,74	386.314,78	315.335,18	338.896,32	410.821,09	438.547,43	401.876,03	527.172,42	4.639.655,97	5.016.063,00
Compensações Financ. entre Regimes Previdenciários													0,00	
Rendimentos de Aplicações de Recursos Previdenciários													0,00	
Dedução de Receita para Formação do FUNDEB	327.557,84	388.077,09	412.702,70	378.124,25	337.260,74	386.314,78	315.335,18	338.896,32	410.821,09	438.547,43	401.876,03	527.172,42	4.639.655,97	5.016.063,00
RECEITA CORRENTE LÍQUIDA (III) = (I) - (II)	2.931.264,06	4.228.585,50	3.600.207,97	5.519.562,80	4.503.728,18	3.226.726,22	3.504.158,48	3.680.858,61	4.296.348,11	4.546.380,62	3.678.555,79	3.702.014,15	47.421.430,49	49.226.599,00
(-) Transferências obrigatórias da União relativas às emendas individuais (art. 166-A, § 1º, da CF) (IV)					400.000,00			1.200.000,00					1.600.000,00	
RECEITA CORRENTE LÍQUIDA AJUSTADA PARA CÁLCULO DOS LIMITES DE ENDIVIDAMENTO (V) = (III) - (IV)	2.931.264,06	4.228.585,50	3.600.207,97	5.519.562,80	4.103.728,18	3.226.726,22	3.504.158,48	2.480.858,61	4.296.348,11	4.546.380,62	3.678.555,79	3.702.014,15	45.821.430,49	49.226.599,00
(-) Transferências obrigatórias da União relativas às emendas de bancada (art. 166, § 16, da CF) e ao vencimento dos agentes comunitários de saúde e de combate às endemias (CF, art. 198, §1º (IV))					700.000,00								700.000,00	
RECEITA CORRENTE LÍQUIDA AJUSTADA PARA CÁLCULO DOS LIMITES DA DESPESA COM PESSOAL (VII) = (V) - (VI)	2.931.264,06	4.228.585,50	3.600.207,97	5.519.562,80	4.103.728,18	3.226.726,22	3.504.158,48	2.480.858,61	4.296.348,11	4.546.380,62	3.678.555,79	3.702.014,15	45.121.430,49	49.226.599,00

dição eletrônica disponível no site www.pmanguera.transparenciaoficialba.com.br e garantido sua autenticidade por certificado digital ICP-BRASIL

 Sistema de Informações Contábeis e Fiscais do Setor Público Brasileiro TESOURO NACIONAL	Relatório Resumido de Execução Orçamentária
	Prefeitura Municipal de Anguera - BA (Poder Executivo)
	Orçamentos Fiscal e da Seguridade Social
	CNPJ:
	Exercício: 2023
	Período de referência: 1º bimestre

RREO-Anexo 04 | Tabela 4 - Demonstrativo das Receitas e Despesas Previdenciárias

Notas Explicativas	Valores
	28/02/2023
Notas Explicativas	-
Notas Explicativas	-

RREO-Anexo 06 | Tabela 6.3 - Demonstrativo dos Resultados Primário e Nominal - Municípios

Cálculo Acima da Linha - Receitas Primárias	Receita Orçamentária	
	PREVISÃO ATUALIZADA	Até o Bimestre / 2023
		RECEITAS REALIZADAS (a)
Cálculo Acima da Linha - Receitas Primárias	-	-
RECEITAS CORRENTES (EXCETO FONTES RPPS) (I)	49.226.599,00	7.380.569,94
Impostos, Taxas e Contribuições de Melhoria	2.002.874,00	236.485,39
IPTU	50.925,00	6.700,16
ISS	789.435,00	98.645,05
ITBI	2.257,00	-
IRRF	381.323,00	43.240,01
Outros Impostos, Taxas e Contribuições de Melhoria	778.934,00	87.900,17
Contribuições	9.305,00	136.599,47
Receita Patrimonial	263.623,00	78.313,22
Aplicações Financeiras (II)	258.266,00	78.313,22
Outras Receitas Patrimoniais	5.357,00	-
Transferências Correntes	46.450.221,00	6.929.171,86
Cota-Parte do FPM	20.342.728,00	3.359.881,79
Cota-Parte do ICMS	2.303.704,00	300.425,84
Cota-Parte do IPVA	241.817,00	55.878,12
Cota-Parte do ITR	800,00	9,10
Transferências da LC nº 61/1989	16.351,00	2.418,98
Transferências do FUNDEB	14.270.599,00	2.637.797,43
Outras Transferências Correntes	9.274.222,00	572.760,60
Demais Receitas Correntes	500.576,00	0,00
Outras Receitas Financeiras (III)	-	-
Receitas Correntes Restantes	500.576,00	-
RECEITAS PRIMÁRIAS CORRENTES (EXCETO FONTES RPPS) (IV) = (I - (II + III))	48.968.333,00	7.302.256,72
RECEITAS PRIMÁRIAS CORRENTES (COM FONTES RPPS) (V)	-	-
RECEITAS NÃO PRIMÁRIAS CORRENTES (COM FONTES RPPS) (VI)	-	-
RECEITAS DE CAPITAL (EXCETO FONTES RPPS) (VII)	25.933.794,85	1.236.491,30
Operações de Crédito (VIII)	5.500.000,00	-
Amortização de Empréstimos (IX)	-	-
Alienação de Bens	11.000,00	0,00
Receitas de Alienação de Investimentos Temporários (X)	-	-
Receitas de Alienação de Investimentos Permanentes (XI)	-	-
Outras Alienações de Bens	11.000,00	-
Transferências de Capital	20.422.794,85	1.236.491,30
Convênios	7.520.630,80	1.236.491,30
Outras Transferências de Capital	12.902.164,05	-
Outras Receitas de Capital	0,00	0,00
Outras Receitas de Capital Não Primárias (XII)	-	-
Outras Receitas de Capital Primárias	-	-
RECEITAS PRIMÁRIAS DE CAPITAL (EXCETO FONTES RPPS) (XIII) = (VII - (VIII + IX + X + XI + XII))	20.433.794,85	1.236.491,30
RECEITAS PRIMÁRIAS DE CAPITAL (COM FONTES RPPS) (XIV)	-	-
RECEITAS NÃO PRIMÁRIAS DE CAPITAL (COM FONTES RPPS) (XV)	-	-
RECEITA PRIMÁRIA TOTAL (XVI) = (IV + V + XIII + XIV)	69.402.127,85	8.538.748,02
RECEITA PRIMÁRIA TOTAL (EXCETO FONTES RPPS) (XVII) = (IV + XIII)	69.402.127,85	8.538.748,02


dição eletrônica disponível no site www.pmanguera.transparenciaoficialba.com.br e garantido sua autenticidade por certificado digital ICP-BRASIL

 <p>Sistema de Informações Contábeis e Fiscais do Setor Público Brasileiro TESOURO NACIONAL</p>	Relatório Resumido de Execução Orçamentária
	Prefeitura Municipal de Anguera - BA (Poder Executivo)
	Orçamentos Fiscal e da Seguridade Social
	CNPJ:
	Exercício: 2023
Período de referência: 1º bimestre	

RREO-Anexo 06 | Tabela 6.3 - Demonstrativo dos Resultados Primário e Nominal - Municípios

Cálculo Acima da Linha - Despesas Primárias	Despesa Orçamentária						
	DOTAÇÃO ATUALIZADA	DESPESAS EMPENHADAS	DESPESAS LIQUIDADAS	DESPESAS PAGAS (a)	RESTOS A PAGAR PROCESSADOS PAGOS (b)	RESTOS A PAGAR NÃO PROCESSADOS	
						LIQUIDADOS	PAGOS (c)
Cálculo Acima da Linha - Despesas Primárias	-	-	-	-	-	-	-
DESPESAS CORRENTES (EXCETO FONTES RPPS) (XVIII)	44.719.659,00	19.021.198,72	3.406.573,82	3.287.110,27	636.827,53	576.533,45	576.533,45
Pessoal e Encargos Sociais	25.518.159,00	13.447.000,00	1.576.170,00	1.576.170,00	98.327,73		
Juros e Encargos da Dívida (XIX)	4.000,00						
Outras Despesas Correntes	19.197.500,00	5.574.198,72	1.830.403,82	1.710.940,27	538.499,80	576.533,45	576.533,45
DESPESAS PRIMÁRIAS CORRENTES (EXCETO FONTES RPPS) (XX) = (XVIII - XIX)	44.715.659,00	19.021.198,72	3.406.573,82	3.287.110,27	636.827,53	576.533,45	576.533,45
DESPESAS PRIMÁRIAS CORRENTES (COM FONTES RPPS) (XXI)							
DESPESAS NÃO PRIMÁRIAS CORRENTES (COM FONTES RPPS) (XXII)							
DESPESAS DE CAPITAL (EXCETO FONTES RPPS) (XXIII)	30.390.734,85	3.030.250,99	1.128.124,03	461.942,74	0,00	0,00	0,00
Investimentos	28.832.734,85	2.020.250,99	971.092,46	304.911,17			
Inversões Financeiras	0,00	0,00	0,00	0,00	0,00	0,00	0,00
Concessão de Empréstimos e Financiamentos (XXIV)							
Aquisição de Título de Capital já Integralizado (XXV)							
Aquisição de Título de Crédito (XXVI)							
Demais Inversões Financeiras							
Amortização da Dívida (XXVII)	1.558.000,00	1.010.000,00	157.031,57	157.031,57			
DESPESAS PRIMÁRIAS DE CAPITAL (EXCETO FONTES RPPS) (XXVIII) = (XXIII - (XXIV + XXV + XXVI + XXVII))	28.832.734,85	2.020.250,99	971.092,46	304.911,17	0,00	0,00	0,00
RESERVA DE CONTINGÊNCIA (XXIX)	100.000,00						
DESPESAS PRIMÁRIAS DE CAPITAL (COM FONTES RPPS) (XXX)							
DESPESAS NÃO PRIMÁRIAS DE CAPITAL (COM FONTES RPPS) (XXXI)							
DESPA PRIMÁRIA TOTAL (XXXII) = (XX + XXI + XXVIII + XXIX + XXX)	73.648.393,85	21.041.449,71	4.377.666,28	3.592.021,44	636.827,53	576.533,45	576.533,45
DESPA PRIMÁRIA TOTAL (EXCETO FONTES RPPS) (XXXIII) = (XX + XXVIII + XXIX)	73.648.393,85	21.041.449,71	4.377.666,28	3.592.021,44	636.827,53	576.533,45	576.533,45

dição eletrônica disponível no site www.pmanguera.transparenciaoficialba.com.br e garantido sua autenticidade por certificado digital ICP-BRASIL

 <p>Sistema de Informações Contábeis e Fiscais do Setor Público Brasileiro TESOURO NACIONAL</p>	Relatório Resumido de Execução Orçamentária
	Prefeitura Municipal de Anguera - BA (Poder Executivo)
	Orçamentos Fiscal e da Seguridade Social
	CNPJ:
	Exercício: 2023
	Período de referência: 1º bimestre

RREO-Anexo 06 | Tabela 6.3 - Demonstrativo dos Resultados Primário e Nominal - Municípios

Resultado Primário - Acima da Linha	Até o Bimestre / 2023 VALOR
Resultado Primário - Acima da Linha	-
RESULTADO PRIMÁRIO (COM RPPS) - Acima da Linha (XXXIV) = (XVIa - (XXXIIa + XXXIIb + XXXIIc))	3.733.365,60
RESULTADO PRIMÁRIO (SEM RPPS) - Acima da Linha (XXXV) = (XVIIa - (XXXIIIa + XXXIIIb + XXXIIIc))	3.733.365,60

RREO-Anexo 06 | Tabela 6.3 - Demonstrativo dos Resultados Primário e Nominal - Municípios

Meta Fiscal para o Resultado Primário	Meta Fixada na LDO VALOR CORRENTE
Meta Fiscal para o Resultado Primário	-
Meta fixada no Anexo de Metas Fiscais da LDO para o exercício de referência	1.109.196,20

RREO-Anexo 06 | Tabela 6.3 - Demonstrativo dos Resultados Primário e Nominal - Municípios

Juros Nominais	Até o Bimestre / 2023 VALOR INCORRIDO
Juros Nominais	-
Juros, Encargos e Variações Monetárias Ativos (Exceto RPPS) (XXXVI)	78.313,22
Juros, Encargos e Variações Monetárias Passivos (Exceto RPPS) (XXXVII)	

RREO-Anexo 06 | Tabela 6.3 - Demonstrativo dos Resultados Primário e Nominal - Municípios

Resultado Nominal - Acima da Linha	Até o Bimestre / 2023 VALOR
Resultado Nominal - Acima da Linha	-
RESULTADO NOMINAL (SEM RPPS) - Acima da Linha (XXXVIII) = XXXV + (XXXVI - XXXVII)	3.811.678,82

RREO-Anexo 06 | Tabela 6.3 - Demonstrativo dos Resultados Primário e Nominal - Municípios

Cálculo Abaixo da Linha - Resultado Nominal	Saldo	
	Em 31/12/2022 (a)	Até o Bimestre 2023 (b)
Cálculo Abaixo da Linha - Resultado Nominal	-	-
DÍVIDA CONSOLIDADA (XXXIX)	26.188.839,92	26.031.808,35
DEDUÇÕES (XL)	2.612.272,06	6.903.746,84
Disponibilidade de Caixa	2.460.289,41	6.751.764,19
Disponibilidade de Caixa Bruta	3.593.153,11	7.094.379,85
(-) Restos a Pagar Processados (XLI)	960.009,48	323.181,95
(-) Depósitos Restituíveis e Valores Vinculados	172.854,22	19.433,71
Demais Haveres Financeiros	151.982,65	151.982,65
DÍVIDA CONSOLIDADA LÍQUIDA (XLII) = (XXXIX - XL)	23.576.567,86	19.128.061,51

RREO-Anexo 06 | Tabela 6.3 - Demonstrativo dos Resultados Primário e Nominal - Municípios

Resultado Nominal - Abaixo da Linha	Até o Bimestre / 2023 VALOR
Resultado Nominal - Abaixo da Linha	-
RESULTADO NOMINAL (SEM RPPS) - Abaixo da Linha (XLIII) = (XLIIa - XLIIb)	4.448.506,35


RREO-Anexo 06 | Tabela 6.3 - Demonstrativo dos Resultados Primário e Nominal - Municípios

Meta Fiscal para o Resultado Nominal	Meta Fixada na LDO VALOR CORRENTE
Meta Fiscal para o Resultado Nominal	-
Meta fixada no Anexo de Metas Fiscais da LDO para o exercício de referência	890.975,77

RREO-Anexo 06 | Tabela 6.3 - Demonstrativo dos Resultados Primário e Nominal - Municípios

Ajuste Metodológico	Até o Bimestre / 2023 VALOR
Ajuste Metodológico	-
VARIAÇÃO DO SALDO DE RPP (XLIV) = (XLIIb - XLIIa)	636.827,53
RECEITA DE ALIENAÇÃO DE INVESTIMENTOS PERMANENTES (XLV) = (XI)	0,00
VARIAÇÃO CAMBIAL (XLVI)	
VARIAÇÃO DO SALDO DE PRECATÓRIOS INTEGRANTES DA DC (XLVII)	
VARIAÇÃO DO SALDO DAS DEMAIS OBRIGAÇÕES INTEGRANTES DA DC (XLVIII)	
OUTROS AJUSTES (XLIX)	-1.273.655,06
RESULTADO NOMINAL (SEM RPPS) AJUSTADO - Abaixo da Linha (L) = (XLIII + (XLIV - XLV - XLVI + XLVII + XLVIII) +/- (XLIX))	3.811.678,82

dição eletrônica disponível no site www.pmanguera.transparenciaoficialba.com.br e garantido sua autenticidade por certificado digital ICP-BRASIL

 Sistema de Informações Contábeis e Fiscais do Setor Público Brasileiro TESOURO NACIONAL	Relatório Resumido de Execução Orçamentária
	Prefeitura Municipal de Anguera - BA (Poder Executivo)
	Orçamentos Fiscal e da Seguridade Social
	CNPJ:
	Exercício: 2023
	Período de referência: 1º bimestre

RREO-Anexo 06 | Tabela 6.3 - Demonstrativo dos Resultados Primário e Nominal - Municípios

Resultado Primário - Abaixo da Linha	Até o Bimestre / 2023
	VALOR
Resultado Primário - Abaixo da Linha	-
RESULTADO PRIMÁRIO (SEM RPPS) - Abaixo da Linha (LI) = (L) - (XXXVI - XXXVII)	3.733.365,60

RREO-Anexo 06 | Tabela 6.3 - Demonstrativo dos Resultados Primário e Nominal - Municípios

Informações Adicionais	PREVISÃO ORÇAMENTÁRIA
	PREVISÃO ORÇAMENTÁRIA
Informações Adicionais	-
SALDO DE EXERCÍCIOS ANTERIORES	
Recursos Arrecadados em Exercícios Anteriores - RPPS	
Superávit Financeiro Utilizado para Abertura e Reabertura de Créditos Adicionais	
RESERVA ORÇAMENTÁRIA DO RPPS	

RREO-Anexo 06 | Tabela 6.3 - Demonstrativo dos Resultados Primário e Nominal - Municípios

Notas Explicativas	Valores
	28/02/2023
Notas Explicativas	-
Notas Explicativas	

dição eletrônica disponível no site www.pmanguera.transparenciaoficialba.com.br e garantido sua autenticidade por certificado digital ICP-BRASIL

PREFEITURA MUNICIPAL DE ANGUERA
RELATÓRIO RESUMIDO DA EXECUÇÃO ORÇAMENTÁRIA
DEMONSTRATIVO DAS RECEITAS E DESPESAS COM MANUTENÇÃO E DESENVOLVIMENTO DO ENSINO - MDE
ORÇAMENTOS FISCAL E DA SEGURIDADE SOCIAL
JANEIRO A FEVEREIRO 2023/ BIMESTRE JANEIRO - FEVEREIRO

RREO - Anexo 8 (LDB, art 72)

R\$ 1.00

RECEITAS RESULTANTE DE IMPOSTOS (Arts.212 e 212-A da Constituição Federal)

RECEITA RESULTANTE DE IMPOSTOS	PREVISÃO ATUALIZADA (a)	RECEITAS REALIZADAS Até o Bimestre (b)
1- RECEITA DE IMPOSTOS	1.223.940,00	148.585,22
1.1- Receita Resultante de Imposto sobre a Propriedade Predial e Territorial Urbana - IPTU	50.925,00	6.700,16
1.2- Receita Resultante do Imposto sobre Transmissão Inter Vivos - ITBI	2.257,00	0,00
1.3- Receita Resultante do Impostos sobre Serviços de Qualquer Natureza - ISS	789.435,00	98.645,05
1.4- Receita Resultante do Imposto de Renda Retido na Fonte - IRRF	381.323,00	43.240,01
2- RECEITA DE TRANSFERÊNCIAS CONSTITUCIONAIS E LEGAIS	27.921.463,00	4.647.662,28
2.1- Cota-Parte - FPM	24.722.209,00	4.199.852,17
2.1.1- Parcela referente à CF, art. 159, I, alínea b	22.200.000,00	4.199.852,17
2.1.2- Parcela referente à CF, art. 159, I, alínea d e e	2.522.209,00	0,00
2.2- Cota-Parte - ICMS	2.879.631,00	375.532,26
2.3- Cota-Parte IPI-Exportação	16.351,00	2.418,98
2.4- Cota-Parte ITR	1.000,00	11,37
2.5- Cota-Parte IPVA	302.272,00	69.847,50
2.6- Cota-Parte IOF-Ouro	0,00	0,00
2.7- Outras Transferências ou Compensações Financeiras Provenientes de Impostos e Transferências Constitui	0,00	0,00
3- TOTAL DA RECEITA RESULTANTE DE IMPOSTOS (1 + 2)	29.145.403,00	4.796.247,50
4- TOTAL DESTINADO AO FUNDEB - equivalente a 20% DE ((2.1.1) + (2.2) + (2.3) + (2.4) + (2.5) + (2.7))	5.079.850,80	929.048,45
5- VALOR MÍNIMO A SER APLICADO ALÉM DO VALOR DESTINADO AO FUNDEB - 5% DE ((2.1.1) + (2.2) + (2.3) + (2.4) + (2.5) + (2.7)) + 25% DE ((1.1) + (1.2) + (1.3) + (1.4) + (2.1.2) + (2.6))	2.206.499,95	269.529,42

FUNDEB

RECEITAS RECEBIDAS DO FUNDEB NO EXERCÍCIO	PREVISÃO ATUALIZADA (a)	RECEITAS REALIZADAS Até o Bimestre (b)
6- TOTAL DAS RECEITAS DO FUNDEB RECEBIDAS	14.317.594,00	2.646.010,96
6.1- FUNDEB - Impostos e Transferências de Impostos	8.405.995,00	1.325.544,08
6.1.1- Principal	8.359.000,00	1.317.330,55
6.1.2- Rendimentos de Aplicação Financeira	46.995,00	8.213,53
6.1.3- Ressarcimento de recursos do Fundeb	0,00	0,00
6.2- FUNDEB - Complementação da União - VAAF	3.423.500,00	657.151,68
6.2.1- Principal	3.423.500,00	657.151,68
6.2.2- Rendimentos de Aplicação Financeira	0,00	0,00
6.2.3- Ressarcimento de recursos do Fundeb	0,00	0,00
6.3- FUNDEB - Complementação da União - VAAT	2.488.099,00	663.315,20
6.3.1- Principal	2.488.099,00	663.315,20
6.3.2- Rendimentos de Aplicação Financeira	0,00	0,00
6.3.3- Ressarcimento de recursos do Fundeb	0,00	0,00
6.4- FUNDEB - Complementação da União - VAAR	0,00	0,00
6.4.1- Principal	0,00	0,00
6.4.2- Rendimentos de Aplicação Financeira	0,00	0,00
6.4.3- Ressarcimento de recursos do Fundeb	0,00	0,00
7- RESULTADO LÍQUIDO DAS TRANSFERÊNCIAS DO FUNDEB (6.1.1 - 4)	3.279.149,20	388.282,10
RECURSOS RECEBIDOS EM EXERCÍCIOS ANTERIORES E NÃO UTILIZADOS (SUPERÁVIT)	VALOR	
8- TOTAL DOS RECURSOS DE SUPERÁVIT		0,00
8.1- SUPERÁVIT DO EXERCÍCIO IMEDIATAMENTE ANTERIOR		0,00
8.2- SUPERÁVIT RESIDUAL DE OUTROS EXERCÍCIOS		0,00
9- TOTAL DOS RECURSOS DO FUNDEB DISPONÍVEIS PARA UTILIZAÇÃO (6 +8)		2.646.010,96

DESPESAS COM RECURSOS DO FUNDEB (Por Subfunção)	DOTAÇÃO ATUALIZADA (c)	DESPESAS EMPENHADAS Até o Bimestre (d)	DESPESAS LIQUIDADAS Até o Bimestre	DESPESAS PAGAS Até o Bimestre	INSCRITAS EM RESTOS A PAGAR NÃO PROCESSADOS (g)
10- TOTAL DAS DESPESAS COM RECURSOS DO FUNDEB	14.310.094,00	5.417.360,00	721.722,20	721.722,20	0,00
10.1- PROFISSIONAIS DA EDUCAÇÃO BÁSICA	11.311.581,00	5.153.142,00	523.042,47	523.042,47	0,00
10.1.1 - Educação Infantil	1.300.799,00	191.000,00	55.507,66	55.507,66	0,00
10.1.2- Ensino Fundamental	9.254.382,00	4.472.142,00	418.481,15	418.481,15	0,00
10.1.3- Educação de Jovens e Adultos	549.000,00	320.000,00	33.702,29	33.702,29	0,00
10.1.4- Educação Especial	207.400,00	170.000,00	15.351,37	15.351,37	0,00
10.1.5- Administração Geral	0,00	0,00	0,00	0,00	0,00
10.2- OUTRAS DESPESAS	2.998.513,00	264.218,00	198.679,73	198.679,73	0,00
10.2.1 - Educação Infantil	336.000,00	0,00	0,00	0,00	0,00
10.2.2- Ensino Fundamental	1.677.513,00	264.218,00	198.679,73	198.679,73	0,00
10.2.3- Educação de Jovens e Adultos	12.000,00	0,00	0,00	0,00	0,00
10.2.4- Educação Especial	0,00	0,00	0,00	0,00	0,00
10.2.5- Administração Geral	0,00	0,00	0,00	0,00	0,00
10.2.6- Transporte (Escolar)	0,00	0,00	0,00	0,00	0,00
10.2.7- Outras	973.000,00	0,00	0,00	0,00	0,00

dição eletrônica disponível no site www.pmanguera.transparenciaoficialba.com.br e garantido sua autenticidade por certificado digital ICP-BRASIL

INDICADORES DO FUNDEB						
DESPESAS CUSTEADAS COM RECEITAS DO FUNDEB RECEBIDAS NO EXERCÍCIO	DESPESAS EMPENHADAS Até o Bimestre (d)	DESPESAS LIQUIDADAS Até o Bimestre (e)	DESPESAS PAGAS Até o Bimestre (f)	INSCRITAS EM RESTOS A PAGAR NÃO PROCESSADOS (g)	INSCRITAS EM RESTOS A PAGAR NÃO PROCESSADOS (SEM DISPONIBILIDADE DE CAIXA) (h)	DESPESAS LIQUIDADAS EMPENHADAS EM VALOR SUPERIOR AO TOTAL DAS RECEITAS RECEBIDAS NO EXERCÍCIO (i)
11- TOTAL DAS DESPESAS CUSTEADAS COM RECURSOS DO FUNDEB RECEBIDAS NO EXERCÍCIO	5.417.360,00	721.722,20	721.722,20	0,00	0,00	0,00
11.1- Total das Despesas custeadas com FUNDEB - Impostos e Transferências de Impostos	4.942.360,00	673.001,63	673.001,63	0,00	0,00	0,00
11.2- Total das Despesas custeadas com FUNDEB - Complementação da União - VAAF	200.000,00	0,00	0,00	0,00	0,00	0,00
11.3- Total das Despesas custeadas com FUNDEB - Complementação da União - VAAT	275.000,00	48.720,57	48.720,57	0,00	0,00	0,00
11.4- Total das Despesas custeadas com FUNDEB - Complementação da União - VAAR	0,00	0,00	0,00	0,00	0,00	0,00
12- TOTAL DAS DESPESAS DO FUNDEB COM PROFISSIONAIS DA EDUCAÇÃO BÁSICA	5.153.142,00	523.042,47	523.042,47	0,00	0,00	0,00
13- TOTAL DAS DESPESAS CUSTEADAS COM FUNDEB - COMPLEMENTAÇÃO DA UNIÃO - VAAT APLICAD	75.000,00	48.720,57	48.720,57	0,00	0,00	0,00
14- TOTAL DAS DESPESAS CUSTEADAS COM FUNDEB - COMPLEMENTAÇÃO DA UNIÃO - VAAT APLICAD	0,00	0,00	0,00	0,00	0,00	0,00
INDICADORES - Art. 212-A, inciso XI e 3º - Constituição Federal	VALOR EXIGIDO (j)		VALOR APLICADO (k)		VALOR CONSIDERADO APÓS DEDUÇÕES (l)	% APLICADO (m)
15- MÍNIMO DE 70% DO FUNDEB NA REMUNERAÇÃO DOS PROFISSIONAIS DA EDUCAÇÃO BÁSICA	1.852.207,67		523.042,47		523.042,47	19,77
16 - PERCENTUAL DE 50% DA COMPLEMENTAÇÃO DA UNIÃO AO FUNDEB - VAAT NA EDUCAÇÃO INFA	331.657,60		48.720,57		48.720,57	7,34
17- MÍNIMO DE 15% DA COMPLEMENTAÇÃO DA UNIÃO AO FUNDEB - VAAT EM DESPESAS DE CAPITA	99.497,28		0,00		0,00	0,00
INDICADOR - Art.25, § 3º - Lei nº 14.113, de 2020 - (Aplicação do Superávit de Exercício Anterior)	VALOR MÁXIMO PERMITIDO (n)	VALOR NÃO APLICADO ANTERIOR (t)	VALOR NÃO APLICADO APÓS AJUSTE (o)	VALOR NÃO APLICADO EXCEDENTE AO MÁXIMO PERMITIDO (q)	% APLICADO (r)	
18- TOTAL DA RECEITA RECEBIDA E NÃO APLICADA NO EXERCÍCIO	264.601,10	1.924.288,76	0,00	1.659.687,66	0,00	
INDICADOR - Art.25, § 3º - Lei nº 14.113, de 2020 - (Aplicação do Superávit de Exercício Anterior)	VALOR DE SUPERAVIT PERMITIDO NO EXERCÍCIO ANTERIOR (s)	VALOR NÃO APLICADO NO EXERCÍCIO ANTERIOR (t)	VALOR DE SUPERAVIT APLICADO ATE O PRIMEIRO QUADRIMESTRE (v)	VALOR APLICADO APOS O PRIMEIRO QUADRIMESTRE (v)	VALOR TOTAL DE SUPERAVIT NAO APLICADO ATÉ O FINAL DO EXERCÍCIO	VALOR APLICADO ATÉ O PRIMEIRO QUADRIMESTRE QUE INTEGRARA O LIMITE CONSTITUCIONAL (u)
19- TOTAL DAS DESPESAS CUSTEADAS COM SUPERÁVIT DO FUNDEB	0,00	0,00	0,00	0,00	0,00	0,00
19.1- Total das Despesas custeadas com FUNDEB - Impostos e Transferências de Impostos	0,00	0,00	0,00	0,00	0,00	0,00
19.2- Total das Despesas custeadas com FUNDEB - Complementação da União (VAAF + VAAT + VAAR)	0,00	0,00	0,00	0,00	0,00	0,00
DESPESAS COM MANUTENÇÃO E DESENVOLVIMENTO DO ENSINO – MDE - CUSTEADAS COM RECEITA DE IMPOSTOS (EXCETO FUNDEB)						
DESPESAS COM AÇÕES TÍPICAS DE MDE - RECEITAS DE IMPOSTOS EXCETO FUNDEB (Por Subfunção)	DOTAÇÃO ATUALIZADA (c)	DESPESAS EMPENHADAS Até o Bimestre (d)	DESPESAS LIQUIDADAS Até o Bimestre (e)	DESPESAS PAGAS Até o Bimestre (f)	INSCRITAS EM RESTOS A PAGAR NÃO PROCESSADOS (g)	
20-TOTAL DAS DESPESAS COM AÇÕES TÍPICAS DE MDE CUSTEADAS COM RECEITAS DE IMPOSTOS	2.264.000,00	1.011.779,17	178.078,60	174.138,60	0,00	
20.1- Educação Infantil	87.780,00	30.000,00	8.799,03	8.799,03	0,00	
20.2- Ensino Fundamental	598.600,00	251.000,00	50.533,04	50.533,04	0,00	
20.3- Educação de Jovens e Adultos	56.820,00	6.000,00	0,00	0,00	0,00	
20.4- Educação Especial	18.080,00	5.000,00	0,00	0,00	0,00	
20.5- Administração Geral	1.348.720,00	719.779,17	118.746,53	114.806,53	0,00	
20.6- Transporte (Escolar)	154.000,00	0,00	0,00	0,00	0,00	
20.7- Outras	0,00	0,00	0,00	0,00	0,00	
DESPESAS COM MANUTENÇÃO E DESENVOLVIMENTO DO ENSINO – MDE - CUSTEADAS COM RECEITA DE IMPOSTOS E COM RECURSOS DO FUNDEB						
DESPESAS COM AÇÕES TÍPICAS DE MDE - RECEITAS DE IMPOSTOS EXCETO FUNDEB (Por Área de Atuação)	DOTAÇÃO ATUALIZADA (c)	DESPESAS EMPENHADAS Até o Bimestre (d)	DESPESAS LIQUIDADAS Até o Bimestre (e)	DESPESAS PAGAS Até o Bimestre (f)	INSCRITAS EM RESTOS A PAGAR NÃO PROCESSADOS (g)	
21- TOTAL DAS DESPESAS COM AÇÕES TÍPICAS DE MDE CUSTEADAS COM RECEITAS DE IMPOSTOS	16.574.094,00	6.429.139,17	899.800,80	895.860,80	0,00	
21.1- EDUCAÇÃO INFANTIL	1.724.579,00	221.000,00	64.306,69	64.306,69	0,00	
21.1.1- Creche	1.724.579,00	221.000,00	64.306,69	64.306,69	0,00	
21.1.2- Pré-escola	0,00	0,00	0,00	0,00	0,00	
21.2- ENSINO FUNDAMENTAL	14.849.515,00	6.208.139,17	835.494,11	831.554,11	0,00	
APURAÇÃO DAS DESPESAS PARA FINS DE LIMITE MÍNIMO CONSTITUCIONAL				VALOR		
22- TOTAL DAS DESPESAS DE MDE CUSTEADAS COM RECURSOS DE IMPOSTOS = L20(d ou e)				178.078,60		
23- TOTAL DAS RECEITAS TRANSFERIDAS AO FUNDEB = (L4)				929.048,45		
24- (-) RECEITAS DO FUNDEB NÃO UTILIZADAS NO EXERCÍCIO, EM VALOR SUPERIOR A 10% = L18(q)				1.659.687,66		
25- (-) SUPERÁVIT PERMITIDO NO EXERCÍCIO IMEDIATAMENTE ANTERIOR NÃO APLICADO NO EXERCÍCIO ATUAL = L19.(x)				0,00		
26- (-) RESTOS A PAGAR NÃO PROCESSADOS INSCRITOS NO EXERCÍCIO SEM DISPONIBILIDADE FINANCEIRA DE RECURSOS DE IMPOSTOS				0,00		
27- (-) CANCELAMENTO, NO EXERCÍCIO, DE RESTOS A PAGAR INSCRITOS COM DISPONIBILIDADE FINANCEIRA DE RECURSOS DE IMPOSTOS VINCULADOS AO ENSINO = (L30.1(af) + L30.2(af))				0,00		
28- TOTAL DAS DESPESAS PARA FINS DE LIMITE (22 + 23) - (24 + 25 + 26 + 27)				(552.560,61)		
APURAÇÃO DO LIMITE MÍNIMO CONSTITUCIONAL			VALOR EXIGIDO (z)	VALOR APLICADO (aa)	% APLICADO (ab)	
29- APLICAÇÃO EM MDE SOBRE A RECEITA RESULTANTE DE IMPOSTOS			1.199.061,88	(552.560,61)	(11,52)	
RESTOS A PAGAR INSCRITOS EM EXERCÍCIOS ANTERIORES DE DESPESAS CONSIDERADAS PARA CUMPRIMENTO DO LIMITE	SALDO INICIAL (ac)	RP LIQUIDADOS (ad)	RP PAGOS (ae)	RP CANCELADOS (af)	SALDO FINAL (ag)	
30- RESTOS A PAGAR DE DESPESAS COM MDE	271.700,16	179.584,79	271.700,16	0,00	0,00	
30.1 - Executadas com Recursos de Impostos e Transferências de Impostos	78.413,61	60.575,31	78.413,61	0,00	0,00	
30.2 - Executadas com Recursos do FUNDEB - Impostos	193.286,55	119.009,48	193.286,55	0,00	0,00	
30.3 - Executadas com Recursos do FUNDEB - Complementação da União (VAAT + VAAF + VAAR)	0,00	0,00	0,00	0,00	0,00	

OUTRAS INFORMAÇÕES PARA CONTROLE

dição eletrônica disponível no site www.pmanguera.transparenciaoficialba.com.br e garantido sua autenticidade por certificado digital ICP-BRASIL

RECEITAS ADICIONAIS PARA FINANCIAMENTO DO ENSINO	PREVISÃO (a)	RECEITAS REALIZADAS Até o Bimestre (b)
31- TOTAL DAS RECEITAS ADICIONAIS PARA FINANCIAMENTO DO ENSINO	12.916.323,05	76.356,42
31.1- RECEITA DE TRANSFERÊNCIAS DO FNDE (INCLUINDO RENDIMENTOS DE APLICAÇÃO FINANCE	12.792.323,05	76.321,30
31.1.1- Salário-Educação	276.000,00	56.304,02
31.1.2- PDDE	16.000,00	10,19
31.1.3- PNAE	166.910,00	15.810,59
31.1.4 - PNATE	110.000,00	2,19
31.1.5- Outras Transferências do FNDE	12.223.413,05	4.194,31
31.2- RECEITA DE TRANSFERÊNCIAS DE CONVÊNIOS	124.000,00	30,05
31.3- RECEITA DE ROYALTIES DESTINADOS À EDUCAÇÃO	0,00	0,00
31.4- RECEITA DE OPERAÇÕES DE CRÉDITO VINCULADAS À EDUCAÇÃO	0,00	0,00
31.5- OUTRAS RECEITAS PARA FINANCIAMENTO DO ENSINO	0,00	5,07

OUTRAS DESPEAS COM EDUCAÇÃO (Por Subfunção)	DOTAÇÃO ATUALIZADA (c)	DESPESAS EMPENHADAS Até o Bimestre (d)	DESPESAS LIQUIDADAS Até o Bimestre (e)	DESPESAS PAGAS Até o Bimestre (f)	INSCRITAS EM RESTOS A PAGAR NÃO PROCESSADOS (g)
32- TOTAL DAS OUTRAS DESPESAS COM EDUCAÇÃO	12.416.323,05	315.580,00	6.000,00	6.000,00	100,00
32.1- EDUCAÇÃO INFANTIL	5.801.381,86	100.000,00	0,00	0,00	0,00
32.2- ENSINO FUNDAMENTAL	5.791.031,19	0,00	0,00	0,00	0,00
32.3- ENSINO MÉDIO	0,00	0,00	0,00	0,00	0,00
32.4- ENSINO SUPERIOR	0,00	0,00	0,00	0,00	0,00
32.5- ENSINO PROFISSIONAL	0,00	0,00	0,00	0,00	0,00
32.6- EDUCAÇÃO DE JOVENS E ADULTOS	155.000,00	100.000,00	0,00	0,00	0,00
32.7- EDUCAÇÃO ESPECIAL	0,00	0,00	0,00	0,00	0,00
32.8- OUTRAS	668.910,00	115.580,00	6.000,00	6.000,00	0,00

TOTAL GERAL DAS DESPESAS COM EDUCAÇÃO	DOTAÇÃO ATUALIZADA (c)	DESPESAS EMPENHADAS Até o Bimestre (d)	DESPESAS LIQUIDADAS Até o Bimestre (e)	DESPESAS PAGAS Até o Bimestre (f)	INSCRITAS EM RESTOS A PAGAR NÃO PROCESSADOS (g)
33- TOTAL GERAL DAS DESPESAS COM EDUCAÇÃO (10 + 20 + 32)	29.147.917,05	6.852.110,64	913.192,27	909.252,27	100,43
33.1- Despesas Correntes	17.005.803,00	6.727.750,64	788.832,27	784.892,27	100,50
33.1.1- Pessoal Ativo	12.522.439,00	5.777.000,00	606.665,07	606.665,07	0,00
33.1.2- Pessoal Inativo	0,00	0,00	0,00	0,00	0,00
33.1.3-Transferências às instituições comunitárias, confessionais ou filantrópicas sem fins	2.000,00	0,00	0,00	0,00	0,00
33.1.4- Outras Despesas Correntes	4.481.364,00	950.750,64	182.167,20	178.227,20	0,00
33.2- Despesas de Capital	12.142.114,05	124.360,00	124.360,00	124.360,00	100,00
33.2.1- Transferências às instituições comunitárias, confessionais ou filantrópicas sem fins	0,00	0,00	0,00	0,00	0,00
33.2.2- Outras Despesas de Capital	12.142.114,05	124.360,00	124.360,00	124.360,00	0,00

CONTROLE DA DISPONIBILIDADE FINANCEIRA E CONCILIAÇÃO BANCÁRIA	FUNDEB (ah)	SALÁRIO EDUCAÇÃO (ai)
34- DISPONIBILIDADE FINANCEIRA EM 31 DE DEZEMBRO DE 2022	70.644,01	24.610,74
35- (+) INGRESSO DE RECURSOS ATÉ O BIMESTRE (orçamentário)	2.646.010,96	56.304,02
36- (-) PAGAMENTOS EFETUADOS ATÉ O BIMESTRE (orçamentário e restos a pagar)	922.400,22	6.000,00
37- (-) DISPONIBILIDADE FINANCEIRA ATÉ O BIMESTRE	1.794.254,75	74.914,76
38- (+) AJUSTES POSITIVOS (RETENÇÕES E OUTROS VALORES EXTRAORÇAMENTÁRIOS)	82.439,85	0,00
39- (-) AJUSTES NEGATIVOS (OUTROS VALORES EXTRAORÇAMENTÁRIOS)	644.943,43	19.036,29
40- (-) SALDO FINANCEIRO CONCILIADO (Saldo Bancário)	1.231.751,17	55.878,47

FONTE: Sistema de Contabilidade Pública, Unidade Responsável: PREFEITURA MUNICIPAL DE ANGUERA
1 SE RESULTADO LÍQUIDO DA TRANSFERÊNCIA (7) > 0 = ACRÉSCIMO RESULTANTE DAS TRANSFERÊNCIAS DO FUNDEB, SE RESULTADO LÍQUIDO DA TRANSFERÊNCIA (7) < 0 = DECRÉSCIMO RESULTANTE DAS TRANSFERÊNCIAS DO FUNDEB
2 Limites mínimos anuais a serem cumpridos no encerramento do exercício.
3 Art. 25, § 3º, Lei 14.113/2020: "Até 10% (dez por cento) dos recursos recebidos à conta dos Fundos, inclusive relativos à complementação da União, nos termos do § 2º do art. 16 desta Lei, poderão ser utilizados no primeiro quadrimestre do exercício imediatamente subsequente, mediante abertura de crédito adicional."
4 Os valores referentes à parcela dos Restos a Pagar inscritos sem disponibilidade financeira vinculada à educação deverão ser informados somente no RREO do último bimestre do exercício
5 Nos cinco primeiros bimestres do exercício o acompanhamento será feito com base na despesa liquidada. No último bimestre do exercício, o valor deverá corresponder ao total da despesa empenhada.
6 As linhas representam áreas de atuação e não correspondem exatamente às subfunções da Função Educação. As despesas classificadas nas demais subfunções típicas e nas subfunções atípicas deverão ser rateadas para essas áreas de atuação.
7 Valor inscrito em RPNP sem disponibilidade de caixa, que não deve ser considerado na apuração dos indicadores e limites
8 Controle da execução de restos a pagar considerados no cumprimento do limite mínimo dos exercícios anteriores..


MAURO SELMO OLIVEIRA VIEIRA
Prefeito Municipal
CPF 705.425.895-91


ELMO OLIVEIRA VIEIRA
Secretário de Finanças
CPF 423.419.225-20


PEROLINA DE OLIVEIRA REIS
Contadora
CRC-BA 016107/O-6

dição eletrônica disponível no site www.pmanguera.transparenciaoficialba.com.br e garantido sua autenticidade por certificado digital ICP-BRASIL

PREFEITURA MUNICIPAL DE ANGUERA
RELATÓRIO RESUMIDO DA EXECUÇÃO ORÇAMENTÁRIA
DEMONSTRATIVO DAS RECEITAS E DESPESAS COM AÇÕES E SERVIÇOS PÚBLICOS DE SAÚDE
ORÇAMENTOS FISCAL E DA SEGURIDADE SOCIAL
JANEIRO A FEVEREIRO 2023 / BIMESTRE JANEIRO - FEVEREIRO

RREO - ANEXO 12 (LC 141/2012, art. 35)

RS \$ 1.00

RECEITAS RESULTANTES DE IMPOSTOS E TRANSFERÊNCIAS CONSTITUCIONAIS LEGAIS	PREVISÃO INICIAL	PREVISÃO ATUALIZADA (a)	RECEITAS REALIZADAS	
			Até o Bimestre (b)	% (b/a) x 100
RECEITA DE IMPOSTOS(I)	1.223.940,00	1.223.940,00	148.585,22	12,14
Receita Resultante do Imposto Predial e Territorial Urbano - IPTU	50.925,00	50.925,00	6.700,16	13,16
Receita Resultante do Imposto sobre Transmissão Inter Vivos - ITBI	2.257,00	2.257,00	0,00	0,00
Receita Resultante do Imposto sobre Serviços de Qualquer Natureza - ISS	789.435,00	789.435,00	98.645,05	12,50
Receita Resultante do Imposto sobre a Renda e Proventos de Qualquer Natureza Retido na Fonte - IRRF	381.323,00	381.323,00	43.240,01	11,34
RECEITA DE TRANSFERÊNCIAS CONSTITUCIONAIS E LEGAIS (II)	25.399.254,00	25.399.254,00	4.647.662,28	18,30
Cota-Parte FPM	22.200.000,00	22.200.000,00	4.199.852,17	18,92
Cota-Parte ITR	1.000,00	1.000,00	11,37	1,14
Cota-Parte IPVA	302.272,00	302.272,00	69.847,50	23,11
Cota-Parte ICMS	2.879.631,00	2.879.631,00	375.532,26	13,04
Cota-Parte IPI-Exportação	16.351,00	16.351,00	2.418,98	14,79
Outras Transferências ou Compensações Financeiras Provenientes de Impostos e Transferências Constituídas	0,00	0,00	0,00	0,00
TOTAL DAS RECEITAS RESULTANTES DE IMPOSTOS E TRANSFERÊNCIAS CONSTITUCIONAIS E LEGAIS	26.623.194,00	26.623.194,00	4.796.247,50	18,02

DESPESAS COM AÇÕES E SERVIÇOS PÚBLICOS DE SAÚDE (ASPS) - POR SUBFUNÇÃO E CATEGORIA	DOTAÇÃO INICIAL	DOTAÇÃO ATUALIZADA (c)	DESPESAS EMPENHADAS		DESPESAS LIQUIDADAS		DESPESAS PAGAS		Inscritas em Restos a Pagar (g)
			Até o Bimestre (d)	% (d/c) x 100	Até o Bimestre (e)	% (e/c) x 100	Até o Bimestre (f)	% (f/c) x 100	
ATENÇÃO BÁSICA (IV)	1.197.000,00	1.200.000,00	429.351,40	62,32	81.972,04	11,90	80.096,04	11,62	347.379,36
Despesas Correntes	686.000,00	689.000,00	429.351,40	62,32	81.972,04	11,90	80.096,04	11,62	347.379,36
Despesas de Capital	511.000,00	511.000,00	0,00	0,00	0,00	0,00	0,00	0,00	0,00
ASSISTÊNCIA HOSPITALAR E AMBULATORIAL (V)	3.151.000,00	3.136.000,00	1.329.400,56	44,08	292.754,34	9,71	252.325,34	8,37	1.036.646,22
Despesas Correntes	3.031.000,00	3.016.000,00	1.329.400,56	44,08	292.754,34	9,71	252.325,34	8,37	1.036.646,22
Despesas de Capital	120.000,00	120.000,00	0,00	0,00	0,00	0,00	0,00	0,00	0,00
SUORTE PROFILÁTICO E TERAPÊUTICO (VI)	70.000,00	70.000,00	5.000,00	7,14	239,60	0,34	239,60	0,34	4.760,40
Despesas Correntes	70.000,00	70.000,00	5.000,00	7,14	239,60	0,34	239,60	0,34	4.760,40
Despesas de Capital	0,00	0,00	0,00	0,00	0,00	0,00	0,00	0,00	0,00
VIGILÂNCIA SANITÁRIA (VII)	0,00	0,00	0,00	0,00	0,00	0,00	0,00	0,00	0,00
Despesas Correntes	0,00	0,00	0,00	0,00	0,00	0,00	0,00	0,00	0,00
Despesas de Capital	0,00	0,00	0,00	0,00	0,00	0,00	0,00	0,00	0,00
VIGILÂNCIA EPIDEMIOLÓGICA (VIII)	44.600,00	51.600,00	5.495,90	13,54	5.495,90	13,54	5.495,90	13,54	0,00
Despesas Correntes	33.600,00	40.600,00	5.495,90	13,54	5.495,90	13,54	5.495,90	13,54	0,00
Despesas de Capital	11.000,00	11.000,00	0,00	0,00	0,00	0,00	0,00	0,00	0,00
ALIMENTAÇÃO E NUTRIÇÃO (IX)	0,00	0,00	0,00	0,00	0,00	0,00	0,00	0,00	0,00
Despesas Correntes	0,00	0,00	0,00	0,00	0,00	0,00	0,00	0,00	0,00
Despesas de Capital	0,00	0,00	0,00	0,00	0,00	0,00	0,00	0,00	0,00
OUTRAS SUBFUNÇÕES (X)	1.535.400,00	1.540.400,00	919.224,20	76,07	111.433,67	8,01	111.433,67	8,01	807.790,53
Despesas Correntes	1.386.400,00	1.391.400,00	902.524,20	64,86	111.433,67	8,01	111.433,67	8,01	791.090,53
Despesas de Capital	149.000,00	149.000,00	16.700,00	11,21	0,00	0,00	0,00	0,00	16.700,00
TOTAL (XI) = (IV + V + VI + VII + VIII + IX + X)	5.998.000,00	5.998.000,00	2.688.472,06	44,82	491.895,55	8,20	449.590,55	7,49	2.196.576,51

APURAÇÃO DO CUMPRIMENTO DO LIMITE MÍNIMO PARA APLICAÇÃO EM ASPS	DESPESAS EMPENHADAS	DESPESAS LIQUIDADAS	DESPESAS PAGAS
	(d)	(e)	(f)
Total das Despesas com ASPS (XII) = (XI)	2.688.472,06	491.895,55	449.590,55
(-) Restos a Pagar Não Processados Inscritos Indevidamente no Exercício sem Disponibilidade Financeira (XIII)	0,00	0,00	0,00
(-) Despesas Custeadas com Recursos Vinculados à Parcela do Percentual Mínimo que não foi Aplicada em ASPS em Exercícios Anteriores (XIV)	0,00	0,00	0,00
(-) Despesas Custeadas com Disponibilidade de Caixa Vinculada aos Restos a Pagar Cancelados (XV)	0,00	0,00	0,00
(=) VALOR APLICADO EM ASPS (XVI) = (XII - XIII - XIV - XV)	2.688.472,06	491.895,55	449.590,55
Despesa Mínima a ser Aplicada em ASPS (XVII)=(III) x 15%(LC 141/2012)		719.437,13	
Despesa Mínima a ser Aplicada em ASPS (XVIII)=(III) x %(Lei Orgânica Municipal)		0,00	
Diferença entre o Valor Aplicado e a Despesa Mínima a ser Aplicada (XIX)=(XVI)-(XVII) - (XVIII)	1.969.034,93	0,00	0,00
Limite não Cumprido (XX)=(XVII)	-269.846,58	0,00	0,00
PERCENTUAL DA RECEITA DE IMPOSTOS E TRANSFERÊNCIAS CONSTITUCIONAIS E LEGAIS APLICADO EM ASPS	56,05	10,25	9,37

CONTROLE DO VALOR REFERENTE AO PERCENTUAL MÍNIMO NÃO CUMPRIDO EM EXERCÍCIOS ANTERIORES PARA FINS DE APLICAÇÃO DOS RECURSOS VINCULADOS CONFORME ARTIGOS 25 E 26 DA LC141/2012	LIMITE NÃO CUMPRIDO				
	Saldo Inicial (no exercício atual) (h)	Despesas Custeadas no Exercício de Referência			Saldo Final (não aplicado) (I)=(h)-(i ou j)
		Empenhadas (i)	Liquidadas (j)	Pagas (k)	
Diferença de limite não cumprido em 2023	0,00	0,00	0,00	0,00	0,00
Diferença de limite não cumprido em 2022	0,00	0,00	0,00	0,00	0,00
Diferença de limite não cumprido em Exercícios Anteriores	0,00	0,00	0,00	0,00	0,00
TOTAL DA DIFERENÇA DE LIMITE NÃO CUMPRIDO EM EXERCÍCIOS ANTERIORES (XX)	0,00	0,00	0,00	0,00	0,00

dição eletrônica disponível no site www.pmanguera.transparenciaoficialba.com.br e garantido sua autenticidade por certificado digital ICP-BRASIL

EXECUÇÃO DE RESTOS A PAGAR										
EXERCÍCIO DO EMPENHO	Valor Mínimo para aplicação em ASPS (m)	Valor aplicado em ASPS no exercício (n)	Valor aplicado além do limite mínimo (o)=(m-n), se <0, então (o)=0	Total inscrito em RP no exercício (p)	RPNP Inscritos Indevidamente no Exercício sem Disponibilidade Financeira (q)=(XIII d)	Valor inscrito em RP considerado no Limite (r)=(p-(o+q)) se <0, então (r)=(0)	Total de RP pagos (s)	Total de RP a pagar (t)	Total de RP cancelados ou prescritos (u)	Diferença entre o valor aplicado além do limite e o total de RP cancelados (v)=(o + q - u)
Empenhos de 2023	719.437,13	491.895,55	227.541,58	11.284.357,54	0,00	0,00	2.248.506,84	9.035.850,70	0,00	227.541,58
Empenhos de 2022	58.035,60	4.551.043,85	0,00	275.978,01	0,00	0,00	211.081,87	64.896,14	0,00	0,00
Empenhos de 2021	2.910.145,05	4.262.036,13	0,00	167.694,92	0,00	0,00	167.694,92	0,00	0,00	0,00
Empenhos de 2020	0,00	9.388,59	0,00	9.388,59	0,00	0,00	9.388,59	0,00	0,00	0,00
Empenhos de 2019 e anteriores	0,00	0,00	0,00	0,00	0,00	0,00	0,00	0,00	0,00	0,00
TOTAL DOS RESTOS A PAGAR CANCELADOS OU PRESCRITOS ATÉ O FINAL DO EXERCÍCIO ATUAL QUE AFETARAM O CUMPRIMENTO DO LIMITE (XXI)										0,00
TOTAL DOS RESTOS A PAGAR CANCELADOS OU PRESCRITOS ATÉ O FINAL DO EXERCÍCIO ANTERIOR QUE AFETARAM O CUMPRIMENTO DO LIMITE (XXII)										0,00
TOTAL DOS RESTOS A PAGAR CANCELADOS OU PRESCRITOS NO EXERCÍCIO ANTERIOR QUE AFETARAM O CUMPRIMENTO DO LIMITE (XXIII)=(XXI - XXII)										0,00

CONTROLE DOS RESTOS A PAGAR CANCELADOS OU PRESCRITOS PARA FINS DE APLICAÇÃO DA DISPONIBILIDADE DE CAIXA CONFORME ARTIGO 24, § 1º e 2º DA LC 141/2012	RESTOS A PAGAR CANCELADOS OU PRESCRITOS				
	Saldo Inicial (w)	Despesas custeadas no exercício de referência (j)			Saldo Final (Não Aplicado) (aa)=9w-(xouy)
		Empenhadas (x)	Liquidadas (y)	Pagas (z)	
Restos a pagar cancelados ou prescritos em 2023 a serem compensados (XXIV)	0,00	0,00	0,00	0,00	0,00
Restos a pagar cancelados ou prescritos em 2022 a serem compensados (XXV)	0,00	0,00	0,00	0,00	0,00
Restos a pagar cancelados ou prescritos em exercícios anteriores a serem compensados (XXVI)	0,00	0,00	0,00	0,00	0,00
TOTAL DE RESTOS A PAGAR CANCELADOS OU PRESCRITOS A COMPENSAR (XXVII)	0,00	0,00	0,00	0,00	0,00


RECEITAS ADICIONAIS PARA O FINANCIAMENTO DA SAÚDE NÃO COMPUTADAS NO CÁLCULO DO MÍNIMO	PREVISÃO INICIAL	PREVISÃO ATUALIZADA (a)	RECEITAS REALIZADAS	
			Até o Bimestre (b)	% (b/a) x 100
RECEITAS DE TRANSFERÊNCIAS PARA A SAÚDE (XXVIII)	5.675.070,00	5.675.070,00	417.808,48	7,36
Proveniente da União	5.337.070,00	5.337.070,00	410.308,48	7,69
Proveniente dos Estados	338.000,00	338.000,00	7.500,00	2,22
Proveniente de outros Municípios	0,00	0,00	0,00	0,00
RECEITA DE OPERAÇÕES DE CRÉDITO INTERNAS E EXTERNAS VINCULADAS A SAÚDE (XXIX)	0,00	0,00	0,00	0,00
OUTRAS RECEITAS (XXX)	0,00	0,00	0,00	0,00
TOTAL DE RECEITAS ADICIONAIS PARA FINANCIAMENTO DA SAÚDE (XXXI) = (XXVIII + XXIX + XXX)	5.675.070,00	5.675.070,00	417.808,48	7,36

DESPESAS COM SAÚDE NÃO COMPUTADAS NO CÁLCULO DO MÍNIMO	DOTAÇÃO INICIAL	DOTAÇÃO ATUALIZADA (c)	DESPESAS EMPENHADAS		DESPESAS LIQUIDADAS		DESPESAS PAGAS		Inscritas em Restos a Pagar não Processados (g)
			Até o Bimestre (d)	% (d/c) x 100	Até o Bimestre (e)	% (e/c) x 100	Até o Bimestre (f)	% (f/c) x 100	
			ATENÇÃO BÁSICA (XXXII)	4.849.662,00	4.799.662,00	2.627.330,70	57,32	433.632,73	
Despesas Correntes	4.633.662,00	4.583.662,00	2.627.330,70	57,32	433.632,73	9,46	403.075,23	8,79	2.193.697,97
Despesas de Capital	216.000,00	216.000,00	0,00	0,00	0,00	0,00	0,00	0,00	0,00
ASSISTÊNCIA HOSPITALAR E AMBULATORIAL (XXXIII)	571.489,00	571.489,00	67.000,00	18,81	21.882,33	6,14	21.882,33	6,14	45.117,67
Despesas Correntes	356.169,00	356.169,00	67.000,00	18,81	21.882,33	6,14	21.882,33	6,14	45.117,67
Despesas de Capital	215.320,00	215.320,00	0,00	0,00	0,00	0,00	0,00	0,00	0,00
SUPORTE PROFILÁTICO E TERAPÊUTICO (XXXIV)	35.000,00	85.000,00	55.000,00	64,71	30.238,76	35,58	30.238,76	35,58	24.761,24
Despesas Correntes	35.000,00	85.000,00	55.000,00	64,71	30.238,76	35,58	30.238,76	35,58	24.761,24
Despesas de Capital	0,00	0,00	0,00	0,00	0,00	0,00	0,00	0,00	0,00
VIGILÂNCIA SANITÁRIA (XXXV)	0,00	0,00	0,00	0,00	0,00	0,00	0,00	0,00	0,00
Despesas Correntes	0,00	0,00	0,00	0,00	0,00	0,00	0,00	0,00	0,00
Despesas de Capital	0,00	0,00	0,00	0,00	0,00	0,00	0,00	0,00	0,00
VIGILÂNCIA EPIDEMIOLÓGICA (XXXVI)	283.320,00	283.320,00	190.000,00	67,54	22.701,80	8,07	22.701,80	8,07	167.298,20
Despesas Correntes	281.320,00	281.320,00	190.000,00	67,54	22.701,80	8,07	22.701,80	8,07	167.298,20
Despesas de Capital	2.000,00	2.000,00	0,00	0,00	0,00	0,00	0,00	0,00	0,00
ALIMENTAÇÃO E NUTRIÇÃO (XXXVII)	0,00	0,00	0,00	0,00	0,00	0,00	0,00	0,00	0,00
Despesas Correntes	0,00	0,00	0,00	0,00	0,00	0,00	0,00	0,00	0,00
Despesas de Capital	0,00	0,00	0,00	0,00	0,00	0,00	0,00	0,00	0,00
OUTRAS SUBFUNÇÕES (XXXVIII)	0,00	0,00	0,00	0,00	0,00	0,00	0,00	0,00	0,00
Despesas Correntes	0,00	0,00	0,00	0,00	0,00	0,00	0,00	0,00	0,00
Despesas de Capital	0,00	0,00	0,00	0,00	0,00	0,00	0,00	0,00	0,00
TOTAL (XXXIX) = (XXXII + XXXIII + XXXIV + XXXV + XXXVI + XXXVII + XXXVIII)	5.739.471,00	5.739.471,00	2.939.330,70	51,21	508.455,62	8,85	477.898,12	8,32	2.430.875,08

DESPESAS TOTAIS COM SAÚDE EXECUTADAS COM RECURSOS PRÓPRIOS E COM RECURSOS TRANSFERIDOS DE OUTROS	DOTAÇÃO INICIAL	DOTAÇÃO ATUALIZADA (c)	DESPESAS EMPENHADAS		DESPESAS LIQUIDADAS		DESPESAS PAGAS		Inscritas em Restos a Pagar não Processados (g)
			Até o Bimestre (d)	% (d/c) x 100	Até o Bimestre (e)	% (e/c) x 100	Até o Bimestre (f)	% (f/c) x 100	
ATENÇÃO BÁSICA (XL) = (IV + XXXII)	6.046.662,00	5.999.662,00	3.056.682,70	50,95	515.604,77	8,59	483.171,27	8,05	2.541.077,33
ASSISTÊNCIA HOSPITALAR E AMBULATORIAL (XLI) = (V + XXXIII)	3.722.489,00	3.707.489,00	1.396.400,56	37,66	314.636,67	8,48	274.207,67	7,39	1.081.763,89
SUPORTE PROFILÁTICO E TERAPÊUTICO (XLII) = (VI + XXXIV)	105.000,00	155.000,00	60.000,00	38,71	30.478,36	19,66	30.478,36	19,66	29.521,64
VIGILÂNCIA SANITÁRIA (XLIII) = (VII + XXXV)	0,00	0,00	0,00	0,00	0,00	0,00	0,00	0,00	0,00
VIGILÂNCIA EPIDEMIOLÓGICA (XLIV) = (VIII + XXXVI)	327.920,00	334.920,00	195.495,90	58,37	28.197,70	8,41	28.197,70	8,41	167.298,20
ALIMENTAÇÃO E NUTRIÇÃO (XLV) = (XIX + XXXVII)	0,00	0,00	0,00	0,00	0,00	0,00	0,00	0,00	0,00
OUTRAS SUBFUNÇÕES (XLVI) = (X + XXXVIII)	1.535.400,00	1.540.400,00	919.224,20	59,67	111.433,67	7,23	111.433,67	7,23	807.790,53
TOTAL DAS DESPESAS COM SAÚDE (XLVII) = (XI + XXXIX)	11.737.471,00	11.737.471,00	5.627.802,76	47,95	1.000.351,17	8,52	927.488,67	7,90	4.627.451,59

dição eletrônica disponível no site www.pmanguera.transparenciaoficialba.com.br e garantido sua autenticidade por certificado digital ICP-BRASIL

FONTE: Sistema de Contabilidade Pública, Unidade Responsável PREFEITURA MUNICIPAL DE ANGUERA



MAURO SELMO OLIVEIRA VIEIRA
Prefeito Municipal
CPF 705.425.895-91




ELMO OLIVEIRA VIEIRA
Secretário de Finanças
CPF 423.419.225-20



SUELI SENA SILVA
Contadora
CRC BA 043281/0-6

dição eletrônica disponível no site www.pmanguera.transparenciaoficialba.com.br e garantido sua autenticidade por certificado digital ICP-BRASIL

 <p>Sistema de Informações Contábeis e Fiscais do Setor Público Brasileiro TESOURO NACIONAL</p>	Relatório Resumido de Execução Orçamentária
	Prefeitura Municipal de Anguera - BA (Poder Executivo)
	Orçamentos Fiscal e da Seguridade Social
	CNPJ:
	Exercício: 2023
	Período de referência: 1º bimestre

RREO-Anexo 13 | Tabela 13.0 - Demonstrativo das Parcerias Público-Privadas

Notas Explicativas	Valores
	28/02/2023
Notas Explicativas	-
Notas Explicativas	-

RREO-Anexo 14 | Tabela 14.0 - Demonstrativo Simplificado do Relatório Resumido da Execução Orçamentária - Municípios e DF

Balanco Orçamentário	Valores
	Até o Bimestre
Balanco Orçamentário	-
RECEITAS	
Previsão Inicial	75.160.393,85
Previsão Atualizada	75.160.393,85
Receitas Realizadas	8.617.061,24
Déficit Orçamentário	
Saldos de Exercícios Anteriores (Utilizados para Créditos Adicionais)	
DESPESAS	
Dotação Inicial	75.160.393,85
Dotação Atualizada	75.210.393,85
Despesas Empenhadas	22.051.449,71
Despesas Liquidadas	4.534.697,85
Despesas Pagas	3.749.053,01
Superávit Orçamentário	4.082.363,39

RREO-Anexo 14 | Tabela 14.0 - Demonstrativo Simplificado do Relatório Resumido da Execução Orçamentária - Municípios e DF

Despesas por Função/Subfunção	Valores
	Até o Bimestre
Despesas por Função/Subfunção	-
Despesas Empenhadas	22.051.449,71
Despesas Liquidadas	4.534.697,85

RREO-Anexo 14 | Tabela 14.0 - Demonstrativo Simplificado do Relatório Resumido da Execução Orçamentária - Municípios e DF

Receita Corrente Líquida - RCL	Valores
	Até o Bimestre
Receita Corrente Líquida - RCL	-
Receita Corrente Líquida	47.421.400,49
Receita Corrente Líquida Ajustada para Cálculo dos Limites de Endividamento	45.821.400,49
Receita Corrente Líquida Ajustada para Cálculo dos Limites da Despesa com Pessoal	45.121.400,49

RREO-Anexo 14 | Tabela 14.0 - Demonstrativo Simplificado do Relatório Resumido da Execução Orçamentária - Municípios e DF


Receitas e Despesas do Regime Próprio de Previdência dos Servidores	Valores
	Até o Bimestre
Receitas e Despesas do Regime Próprio de Previdência dos Servidores	-
Fundo em Capitalização (PLANO PREVIDENCIÁRIO)	
Receitas Previdenciárias Realizadas	
Despesas Previdenciárias Empenhadas	
Despesas Previdenciárias Liquidadas	
Despesas Previdenciárias Pagas	
Resultado Previdenciário	
Fundo em Repartição (PLANO FINANCEIRO)	
Receitas Previdenciárias Realizadas	
Despesas Previdenciárias Empenhadas	
Despesas Previdenciárias Liquidadas	
Despesas Previdenciárias Pagas	
Resultado Previdenciário	

RREO-Anexo 14 | Tabela 14.0 - Demonstrativo Simplificado do Relatório Resumido da Execução Orçamentária - Municípios e DF

Resultados Primário e Nominal	Verificação das Metas dos Resultados Nominal e Primário		
	Meta Fixada no Anexo de Metas Fiscais da LDO (a)	Resultado Apurado até o Bimestre (b)	% em Relação à Meta (b/a)
Resultados Primário e Nominal	-	-	-
RESULTADO PRIMÁRIO (SEM RPPS) - Acima da Linha	1.109.196,20	3.733.365,60	336,58
RESULTADO NOMINAL (SEM RPPS) - Abaixo da Linha	890.975,77	4.448.506,35	499,28

RREO-Anexo 14 | Tabela 14.0 - Demonstrativo Simplificado do Relatório Resumido da Execução Orçamentária - Municípios e DF

dição eletrônica disponível no site www.pmanguera.transparenciaoficialba.com.br e garantido sua autenticidade por certificado digital ICP-BRASIL

 <p>Sistema de Informações Contábeis e Fiscais do Setor Público Brasileiro TESOURO NACIONAL</p>	Relatório Resumido de Execução Orçamentária
	Prefeitura Municipal de Anguera - BA (Poder Executivo)
	Orçamentos Fiscal e da Seguridade Social
	CNPJ:
	Exercício: 2023
Período de referência: 1º bimestre	

Restos a Pagar por Poder e Ministério Público	Estágios dos Restos a Pagar			
	Inscrição	Cancelamento Até o Bimestre	Pagamento Até o Bimestre	Saldo a Pagar
Restos a Pagar por Poder e Ministério Público	-	-	-	-
RESTOS A PAGAR PROCESSADOS	960.009,48	0,00	636.827,53	323.181,95
Poder Executivo	960.009,48		636.827,53	323.181,95
Poder Legislativo				0,00
Poder Judiciário				0,00
Ministério Público				0,00
Defensoria Pública				0,00
RESTOS A PAGAR NÃO PROCESSADOS	650.483,45	0,00	576.533,45	73.950,00
Poder Executivo	650.483,45		576.533,45	73.950,00
Poder Legislativo				0,00
Poder Judiciário				0,00
Ministério Público				0,00
Defensoria Pública				0,00
TOTAL	1.610.492,93	0,00	1.213.360,98	397.131,95

RREO-Anexo 14 | Tabela 14.0 - Demonstrativo Simplificado do Relatório Resumido da Execução Orçamentária - Municípios e DF

Despesas com Manutenção e Desenvolvimento do Ensino	Valor Apurado Até o Bimestre	Apuração das Despesas com Ensino	
		Limites Constitucionais Anuais	
		% Mínimo a Aplicar no Exercício	% Aplicado Até o Bimestre
Despesas com Manutenção e Desenvolvimento do Ensino	-	-	-
Mínimo Anual de <18% / 25%> das Receitas de Impostos na Manutenção e Desenvolvimento do Ensino	-552.560,61	25,00	-11,52
Mínimo Anual de 70% do FUNDEB na Remuneração dos Profissionais da Educação Básica	523.042,47	70,00	19,77
Percentual de 50% da Complementação da União ao FUNDEB (VAAT) na Educação Infantil	48.720,57	50,00	7,34
Mínimo de 15% da Complementação da União ao FUNDEB (VAAT) em Despesas de Capital	0,00	15,00	0,00

RREO-Anexo 14 | Tabela 14.0 - Demonstrativo Simplificado do Relatório Resumido da Execução Orçamentária - Municípios e DF

Receitas de Operações de Crédito e Despesas de Capital	Apuração das Receitas de Operações de Crédito e Despesas de Capital	
	Valor Apurado no Exercício	Saldo Não Realizado
Receitas de Operações de Crédito e Despesas de Capital	-	-
Receitas de Operações de Crédito		
Despesa de Capital Líquida		

RREO-Anexo 14 | Tabela 14.0 - Demonstrativo Simplificado do Relatório Resumido da Execução Orçamentária - Municípios e DF

Projeção Atuarial dos Regimes de Previdência	Exercício de Apuração			
	Exercício	10º Exercício	20º Exercício	35º Exercício
Projeção Atuarial dos Regimes de Previdência	-	-	-	-
Fundo em Capitalização (Plano Previdenciário)				
Receitas Previdenciárias				
Despesas Previdenciárias				
Resultado Previdenciário	0,00	0,00	0,00	0,00
Fundo em Repartição (Plano Financeiro)				
Receitas Previdenciárias				
Despesas Previdenciárias				
Resultado Previdenciário	0,00	0,00	0,00	0,00

RREO-Anexo 14 | Tabela 14.0 - Demonstrativo Simplificado do Relatório Resumido da Execução Orçamentária - Municípios e DF

Receita da Alienação de Ativos e Aplicação dos Recursos	Apuração da Receita da Alienação de Ativos e Aplicação dos Recursos	
	Valor Apurado no Exercício	Saldo a Realizar
Receita da Alienação de Ativos e Aplicação dos Recursos	-	-
Receitas da Alienação de Ativos		
Aplicação dos Recursos da Alienação de Ativos		


RREO-Anexo 14 | Tabela 14.0 - Demonstrativo Simplificado do Relatório Resumido da Execução Orçamentária - Municípios e DF

Despesas com Ações e Serviços Públicos de Saúde	Valor Apurado Até o Bimestre	Apuração das Despesas com Saúde	
		Limites Constitucionais Anuais	
		% Mínimo a Aplicar no Exercício	% Aplicado Até o Bimestre
Despesas com Ações e Serviços Públicos de Saúde	-	-	-
Despesas com Ações e Serviços Públicos de Saúde Executadas com Recursos de Impostos	491.895,55	15,00	10,25

RREO-Anexo 14 | Tabela 14.0 - Demonstrativo Simplificado do Relatório Resumido da Execução Orçamentária - Municípios e DF

Despesas de Caráter Continuado Derivadas de PPP	Valor Realizado no Período	
	Valor Apurado no Exercício Corrente	-
Despesas de Caráter Continuado Derivadas de PPP	-	-

dição eletrônica disponível no site www.pmanguera.transparenciaoficialba.com.br e garantido sua autenticidade por certificado digital ICP-BRASIL

 Sistema de Informações Contábeis e Fiscais do Setor Público Brasileiro TESOURO NACIONAL	Relatório Resumido de Execução Orçamentária
	Prefeitura Municipal de Anguera - BA (Poder Executivo)
	Orçamentos Fiscal e da Seguridade Social
	CNPJ:
	Exercício: 2023
	Período de referência: 1º bimestre

Despesas de Caráter Continuado Derivadas de PPP	Valor Realizado no Período
	Valor Apurado no Exercício Corrente
Total das Despesas Consideradas para o Limite / RCL (%)	

RREO-Anexo 14 | Tabela 14.0 - Demonstrativo Simplificado do Relatório Resumido da Execução Orçamentária - Municípios e DF

Notas Explicativas	Valores
	28/02/2023
Notas Explicativas	-
Notas Explicativas	